

**Oružano nasilje u Bosni i Hercegovini u toku
2012. godine**

Sarajevo, mart 2014

Disclaimer

This policy paper was enabled by generous financial support from the Open Society Found. Views expressed in this research are those of the CSS and do not reflect those of OSI Found.

ORUŽANO NASILJE U BOSNI I HERCEGOVINI

Pojam malog oružja i lakog naoružanja u sebi sadrži dva podpojma i to pojam malog oružja, te pojam lakog naoružanja. Pod pojmom malo oružje podrazumjevaju se revolveri, pištolji i automatski pištolji, puške i karabini, puškomitraljezi, jurišne puške i laki mitraljezi i pripadajuća municija. Pod pojmom lako naoružanje podrazumjevaju se teški mitraljezi, ručni lanseri granata montirani ispod cijevi, prenosni i protivavionski topovi, bestrzajni topovi, minobacači kalibra ispod 81mm, prenosni protivoklopni raketni sistemi i prenosni protivavionski sistemi i pripadajuća municija.

SALW je skraćenica engleskog termina Small Arms and Light Weapons, ili, u prevodu malo oružje i lako naoružanje. Nezavisne studije i analize koje su rađene u BiH ukazuju na visok nivo SALW-a u posjedu civilnih struktura i oružanih snaga, što predstavlja značajnu prijetnju za ljudsku sigurnost, kao i prepreku uspješnijoj borbi protiv kriminala i korupcije, poboljšavanju socijalne politike, te društvenom i ekonomskom razvoju Bosne i Hercegovine. Aktivnosti na smanjenju prisustva malog oružja i lakog naoružanja kao izvora destabilizacije predstavljaju važno polje djelovanja Bosne i Hercegovine i na spoljnopolitičkom planu, kako na bilateralnoj, tako i na multilateralnoj osnovi.

Kako se ovo oružje često koristi prilikom izvršenja krivičnih djela, Centar za sigurnosne studije iz Sarajeva, u saradnji sa Soroš Fondacijom, je pokrenuo projekat pod nazivom „Sistem monitoringa oružanog nasilja i povreda u BiH“.

Cilj ovog projekta je da se po prvi put ovakve informacije prikupljaju na jednom mjestu za područje cijele BiH, te da postanu javno dostupne svim zainteresiranim istraživačima, profesionalcima, nevladinim organizacijama i građanima. Ovakav pristup bi u konačnici trebao imati utjecaj u procesu donošenja odluka kako da se bori sa ovim problemom, pogotovo uzevši u obzir da je nova Strategija borbe protiv malog i lakog naoružanja u procesu izrade.

Također, jedan od ciljeva ovog projekta je i uspostavljanje baze podataka koja tretira upotrebu oružja, učešće maloljetnika u izvršenju krivičnih djela sa upotrebom oružja, kao i baza podataka saobraćajnih nesreća na području BiH.

Veliki broj oružja koji je se nagomilavao u Bosni i Hercegovini u toku rata od 1992 do 1995 godine i danas predstavlja veliki problem za bosanskohercegovačko društvo. Ovakvo prisustvo naoružanja među građanima Bosne i Hercegovine predstavlja prepreku uspostavi vladavine prava, održivom ekonomskom razvoju, kao i ljudskoj sigurnosti. Okruženje u kojem je naoružanje široko rasprostranjeno, bilo da se njime koriste kriminalne grupe, grupe povezane sa terorizmom ili pak pojedinci koji boluju od posttraumatskog stresnog poremećaja (PTSP) predstavlja ozbiljan problem.

Monitoring medijskog izvještavanja, koju je radio UNDP u BiH pokazuje bitno povećanje oružanih incidenata u kojima se koristi nelegalno oružje. Posljednje istraživanje koje je provedeno u Bosni i Hercegovini o prisustvu malog i lakog naoružanja ukazuje na „procjenu da se u Bosni i Hercegovini nalazi ukupno 1.244.142 komada oružja, od čega je u posjedu civila 1.098.762 (ili 88,31%), dok se u okviru institucija vlasti na nivou države, entiteta i Brčko Distrikta nalazi 144.378 komada oružja (ili 11,61%), a u posjedu agencija za zaštitu lica i imovine 1.002 komada oružja (ili 0,08%)“¹.

¹ UNDP BiH, *Studija o malom i lakom naoružanju*, Sarajevo, 2011

Ova procjena također navodi da u Bosni i Hercegovini 34% građana posjeduje oružje u svome domaćinstvu, što u prevodu znači da skoro svaki treći građanin Bosne i Hercegovine posjeduje neku vrstu oružja. Od procijenjenog broja 1.098.762 komada oružja u posjedu civila u Bosni i Hercegovini, 349.366 se nalazi u legalnom posjedu (naime, toliki je izdati broj dozvola za držanje i nošenje oružja na nivou Bosne i Hercegovine), dok je značajna količina, 749.366 komada, prema procjeni navedene studije u ilegalnom posjedu.

Zbog razlika prilikom vođenja policijskih statistika na području BiH, u prvoj polovini 2012 godine smo uspjeli doći do podataka o upotrebi vatrenog oružja u izvršenju krivičnih djela za područje Federacije BiH i područje Brčko Distrikta. Policija Republike Srpske ne vodi posebne statistike o upotrebi SALW-a, te se nadamo da ćemo u narednom periodu, uz podršku Ministarstva unutrašnjih poslova Republike Srpske i Policije Republike Srpske, uspjeti pronaći metod prikupljanja ovih podataka za područje RS-a.

Aktivnosti

Tokom desk istraživanja došli smo do saznanja da u oblasti prikupljanja podataka i vođenja statistika u BiH, postoji dosta problema. Prvo, ne postoji jedinstvena definicija problema „Hate crime“, odnosno, u FBiH ovo djelo nije definisano krivičnim zakonom, dok je u RS-u i Brčko Distriktu to definisano kao krivično djelo. Prema izmjenama Krivičnog zakona Brčko Distrikta iz 2010 godine, umjesto konkretnih nabiranja pobuda – rasnih, nacionalnih i vjerskih (što je praksa u FBiH) – koristi se općenitije određenje pobude – „iz mržnje“, koja je u članu 2. st. 37. istog zakona, definisana kao pobuda „za izvršenje krivičnog djela, propisanog ovim zakonom, koja je u cjelini ili djelomično zasnovana na razlikama po osnovu stvarnog ili pretpostavljenog etničkog ili nacionalnog porijekla, jezika ili pisma, vjerskih uvjerenja, rase, boje kože, pola, spolne orijentacije, političkog ili drugog uvjerenja, socijalnog porijekla, društvenog položaja, dobi, zdravstvenog statusa ili drugih osobina, ili zbog dovođenja u vezu sa osobinama koje imaju neku od navedenih različitih osobina.“² Skoro pa identična formulacija stoji i u Krivičnom zakonu Republike Srpske, u skladu sa posljednjim izmjenama i dopunama.³

Stoga smo došli do zaključka da je zvanične podatke policijskih agencija o ovom djelima jako teško prikupiti, te da bi se trebali osloniti na statistike koje na godišnjem nivou objavljuje Međureligijsko Vijeće BiH. Drugi razlog našeg oslanjanja na ove statistike jeste i mali broj ovih djela koji se dešavaju u BiH na godišnjem nivou. Kako stoji u posljednjem godišnjem izvještaju Međureligijskog Vijeća BiH (period 01. novembar 2011 – 31. oktobar 2012) u BiH je zabilježeno 27 napada na vjerske objekte, od čega se 9 dogodilo na području RS-a, dok se 18 dogodilo na području FBiH.⁴

Vođenje statistika o povredama uzrokovanim upotrebom vatrenog oružja od strane zdravstvenih institucija nije na zadovoljavajućem nivou. Naime, nije bilo moguće doći do zvaničnih statistika o broju pacijenata povrijeđenim vatrenim oružjem. U cilju prevazilaženja ovoga problema stupili smo u

² Krivični zakon Brčko Distrikta, Službeni glasnik Brčko Distrikta br. 10/03, 45/04, 06/05, 21/10, Član 2, st.37

³ Krivični zakon Republike Srpske, Službeni glasnik RS br. 49/03, 108/04, 37/06, 70/06, 73/10

⁴ Međureligijsko Vijeće u Bosni i Hercegovini, *Monitoring napada na vjerske objekte i druga mjesta od značaja za crkve i vjerske zajednice u BiH – zaštita svetih mjesta, Godišnji izvještaj*, Sarajevo, 2012, str. 3

kontakt sa Ministarstvom civilnih poslova BiH, gdje smo došli do saznanja da ovo Ministarstvo ne posjeduje niti vodi evidenciju podataka zdravstvenih institucija, a koje se odnose na povrede uzrokovane vatrenim oružjem. Jedan od razloga je i taj što se statistike zdravstvenih ustanova u BiH ne vode u skladu sa WHO standardima. Nakon ovih saznanja pokušali smo doći do traženih podataka putem intervjua sa ciljanim osobama u zdravstvenim institucijama. Ispostavilo se da zdravstvene ustanove vode evidenciju nastradalih vatrenim oružjem ali samo po jednom kriteriju, a to je vrsta povrede. Također, ova evidencija je interna i služi isključivo za korespondenciju sa policijom.

Imajući u vidu gore navedena ograničenja podataka koje vode zdravstvene institucije, došli smo do zaključka da prikupljene podatke u ovoj oblasti nije moguće komparirati i iskoristiti za komparaciju sa prikupljenim podacima od strane policije. Zbog gore navedenih razloga, prikupljanje ovih podataka nije izvodivo.

Zbog toga preporučujemo da se što prije donesu propisi prema kojima bi sve zdravstvene institucije u Bosni i Hercegovini svoje statistike vodile prema WHO standardima, kao i uspostavljanje jedinstvene baze podataka u kojoj bi se ovi izvještaji pohranjivali.

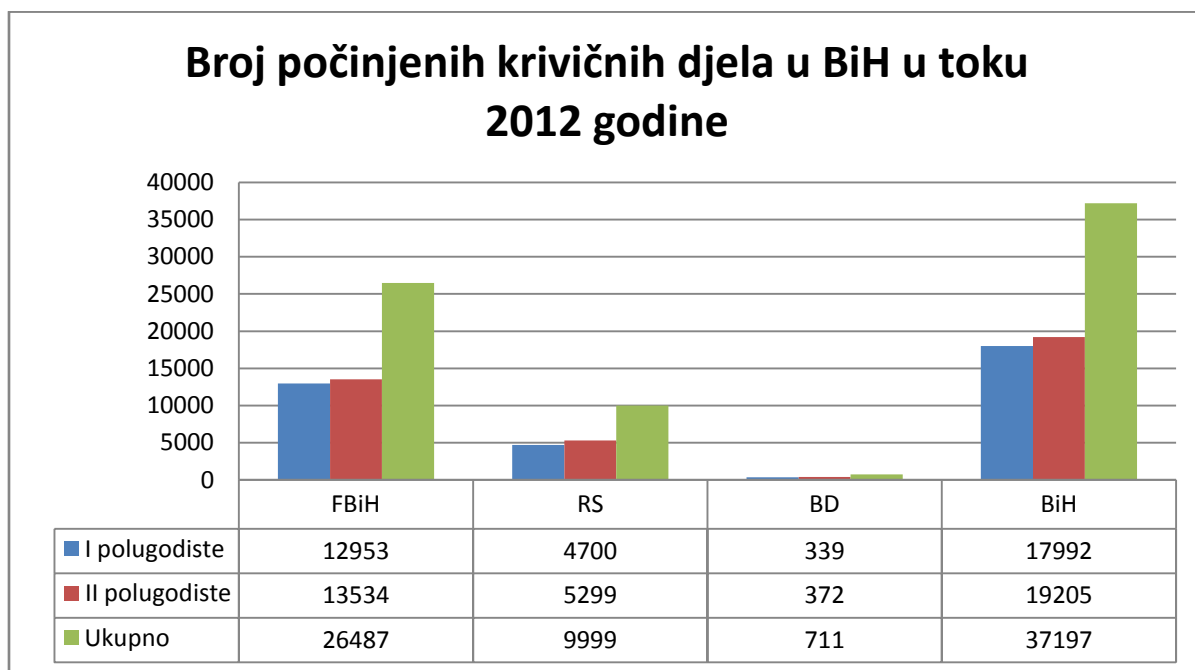
Kada su u pitanju podaci o saobraćajnim nesrećama, kod ove grupe podataka postoji dobra baza podataka, a iste smo prikupljali na osnovu zvanične statistike policijskih agencija u Bosni i Hercegovini.

Kada je u pitanju prikupljanje podataka o upotrebi vatrenog oružja u izvršenju krivičnih djela, podaci su prikupljeni od strane 12 institucija u Bosni i Hercegovini. Iako smo očekivali da ćemo za dobijanje ove vrste podataka kontaktirati 3 adrese, entitetske MUP-ove i Policiju Brčko Distrikta, situacija je drugačija. Naime, pošto MUP Federacije BiH ne vodi ovakvu vrstu statistike, za ove podatke smo se morali obratiti na adresu 10 kantonalnih MUP-ova, što nam kao izvor podataka donosi 12 različitih institucija.

U skladu sa navedenim, pristupili smo realizaciji aktivnosti koje će nam pomoći u razvoju baze podataka. Nakon detaljne analize zakona koji definišu oblast SALW-a, napravljen je jedinstven obrazac za prikupljanje podataka o upotrebi vatrenog oružja. Iste smo prosljedili MUP-ovima u Federaciji BiH (10 Kantona), Policiji RS i Policiji Brčko Distrikta. Uspješno smo dobili odgovore za prvo polugodište 2012 godine od strane svih policijskih institucija u FBiH i Brčko Distrikta i podaci koje smo dobili odgovaraju metodologiji koja će biti korištena za razvoj baze podataka. Međutim, jedino MUP RS nije dostavio tražene podatke na osnovu jedinstvenog obrazca koji smo poslali, jer Policija RS-a vodi svoju statistiku po drugačijim parametrima, te nije bila u mogućnosti da nam dostavi tražene podatke. Podaci kantonalnih MUP-ova (10 kantonalnih MUP-ova) Policije Brčko Distrikta odgovaraju našoj metodologiji. Ovakvi podaci ukazuju na još jedan problem, a to je različiti pristup vođenja policijskih statistika u BiH. Rezultat ovih naših aktivnosti jeste da su predstavnici Policije RS-a obećali da će u budućnosti pokušati da nam izdvoje podatke koji su nama potrebni, odnosno da promijene način i metodologiju vođenja ovih statistika.

Kriminalitet u BiH

Na osnovu podataka prikupljenih od strane policijskih agencija u Bosni i Hercegovini na prostoru Bosne i Hercegovine, u toku 2012. je počinjeno ukupno 37.197 krivičnih djela, od čega je na području FBiH počinjeno 26.487, na području Republike Srpske 9.999 i na području Brčko Distrikta 711 krivičnih djela.

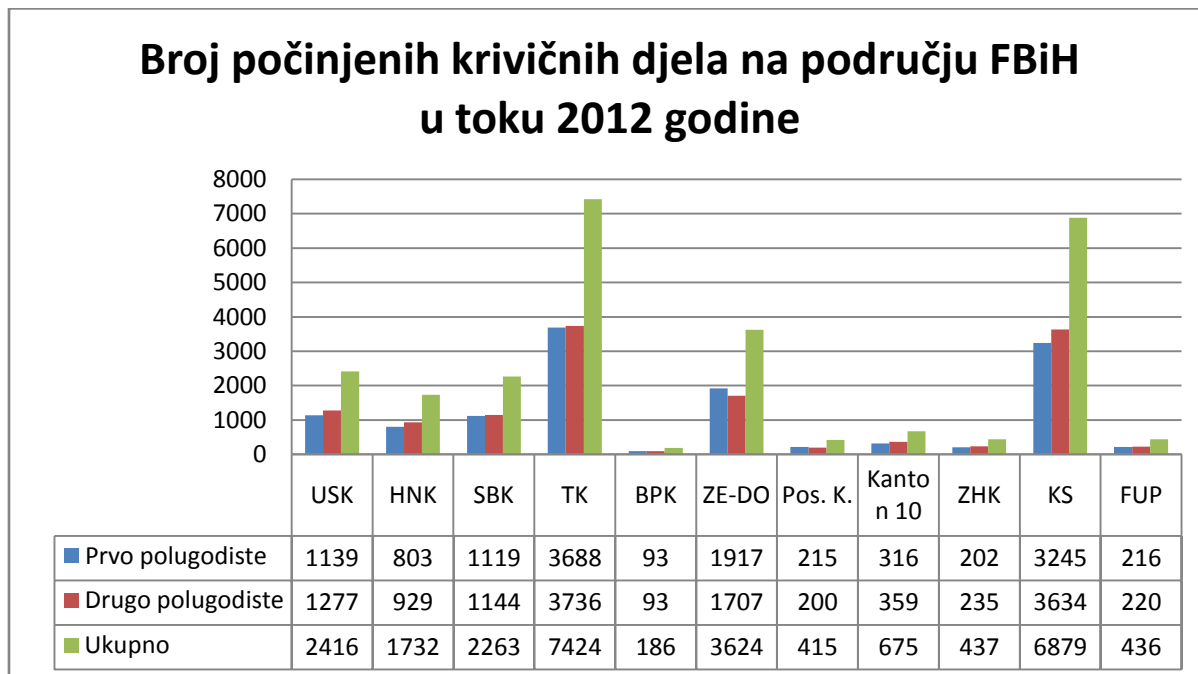


Kao što možemo da vidimo na prethodnoj tabeli, od ukupnog broja počinjenih krivičnih djela na području Bosne i Hercegovine u toku 2012. godine, 26.487 ili 71,21% je počinjeno na području Federacije Bosne i Hercegovine, 9.999 ili 26,88% na području RS-a, te 711 ili 1,91% na području Brčko Distrikta.

Također, u prethodnoj tabeli je vidljivo da je u toku drugog polugodišta došlo do povećanja broja izvršenih krivičnih djela sa 17.992 počinjena krivična djela u toku prvih 6 mjeseci 2012. godine na 19.205 počinjenih krivičnih djela u toku druge polovine 2012. godine. Kada je riječ o entitetima, povećanje je zabilježeno u oba entiteta, kao i u Distriktu Brčko i to sa 12.953 na 13.534 počinjena krivična djela u FBiH, sa 4.700 na 5.299 počinjenih krivičnih djela u RS-u, te sa 339 na 372 počinjena krivična djela na području Brčko Distrikta.

Kriminalitet u Federaciji Bosne i Hercegovine

Kako smo već ranije naveli, na prostoru Federacije Bosne i Hercegovine je u toku 2012. godine počinjeno ukupno 26.487 krivičnih djela, što iznosi 71,21% od ukupnog broja počinjenih krivičnih djela u BiH u toku 2012 godine.

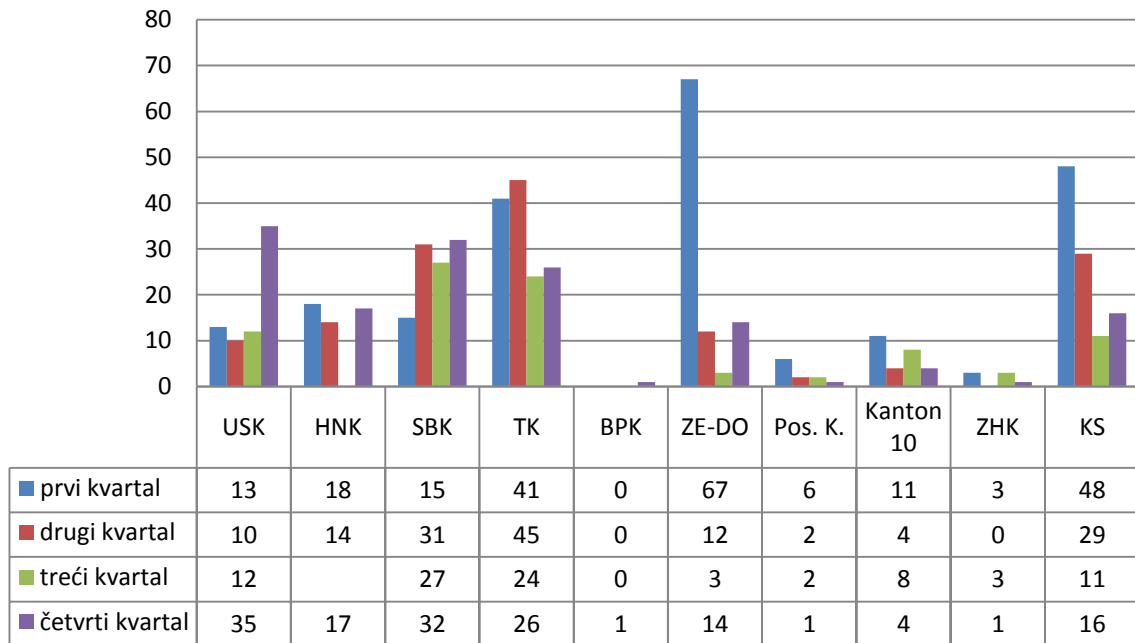


Kao što možemo da vidimo u prethodnoj tabeli, najveći broj krivičnih djela u toku 2012. godine je počinjen na području Tuzlanskog kantona, i to ukupno 7.424 krivična djela, što predstavlja 28,02% krivičnih djela počinjenih na području Federacije BiH. Na drugom mjestu po broju počinjenih krivičnih djela u FBiH se nalazi Kanton Sarajevo sa 6.879 krivičnih djela, odnosno 25,97% krivičnih djela počinjenih na prostoru FBiH, dok je na trećem mjestu Zeničko – dobojski kanton sa 3.624 krivična djela, odnosno 13,68%. S druge strane, najmanji broj krivičnih djela je počinjen na području Bosansko – podrinjskog kantona, gdje je izvršeno ukupno 186 krivičnih djela (0,70%), zatim na području Posavskog kantona, gdje je počinjeno ukupno 415 krivičnih djela (1,57%), te na području Zapadnohercegovačkog kantona gdje je počinjeno ukupno 437 krivičnih djela (1,65%).

Kada su u pitanju trendovi iz prethodne tabele, može se zaključiti da je u svim kantonima, izuzev Posavskog i Zeničko – Dobojskog kantona gdje je smanjen broj izvršenih krivičnih djela i Bosansko – Podrinjskog kantona gdje je broj ostao isti u oba polugodišta, došlo do povećanja broja krivičnih djela u toku druge polovine 2012. godine.

Krivična djela uz upotrebu oružja na prostoru FBiH

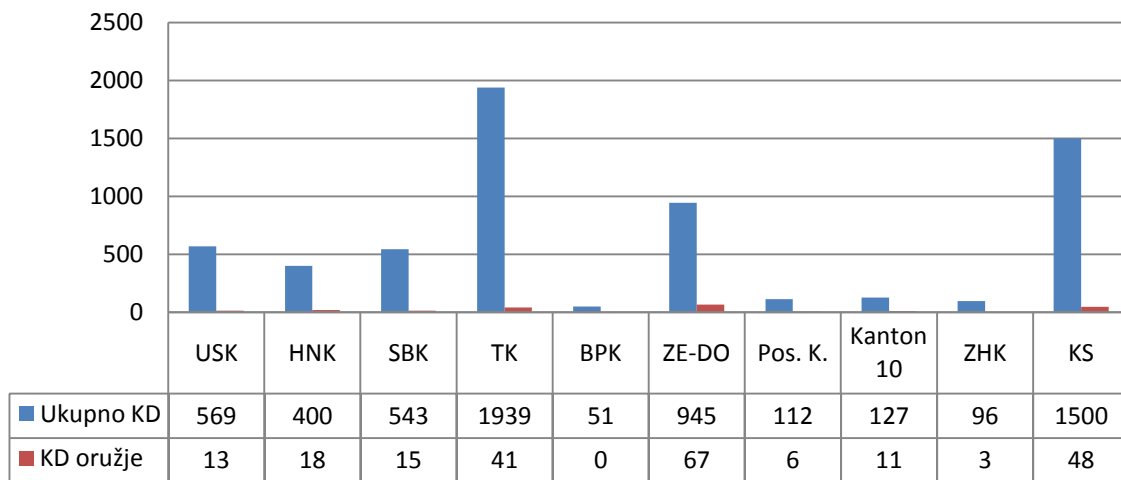
Krivična djela počinjena uz upotrebu vatrenog oružja na prostoru FBiH u toku 2012 godine



Kada su u pitanju krivična djela koja su počinjena uz upotrebu vatrenog oružja na prostoru FBiH je ukupno počinjeno 606 krivičnih djela⁵ u kojima je korišteno vatreno oružje. Ako uzmemo u obzir ukupan broj krivičnih djela počinjenih u FBiH koji iznosi 26.487, može se zaključiti da je u 2,29% slučajeva, krivično djelo izvršeno uz upotrebu naoružanja.

⁵ Nedostaju podaci o broju počinjenih krivičnih djela uz upotrebu vatrenog oružja za područje Hercegovacko – Neretvanskog kantona za treći kvartal (juli – septembar) 2012 godine.

Krivična djela počinjena uz upotrebu vatrenog oružja na području FBiH u prvom kvartalu 2012 godine

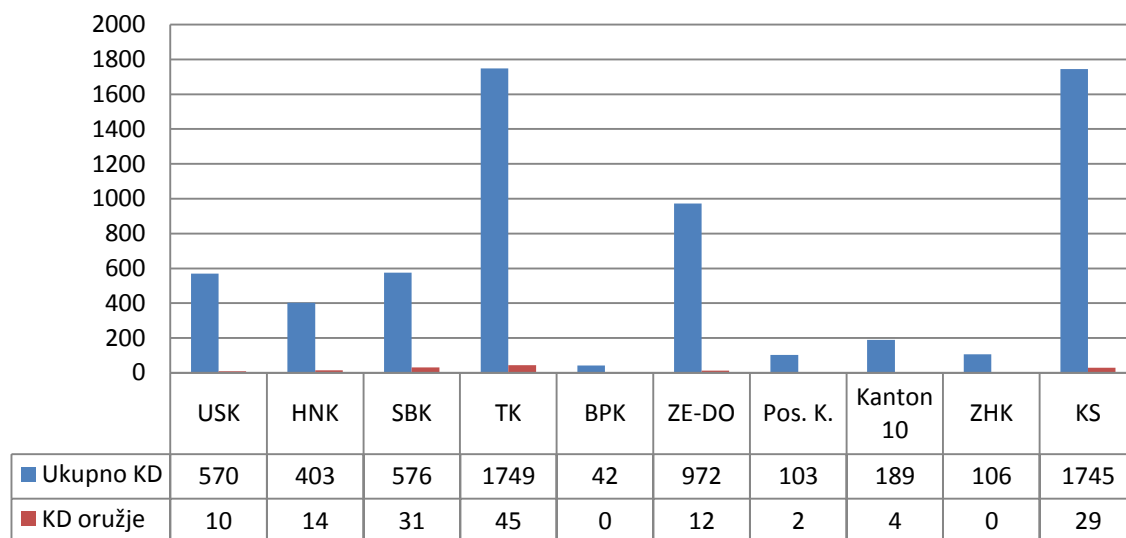


Kao što vidimo iz prethodne tabele, najveći broj krivičnih djela uz upotrebu oružja u prvom kvartalu 2012. godine je počinjen na području Zeničko – dobojskog kantona, ukupno 67 krivičnih djela što predstavlja 30,18% od ukupnog broja počinjenih krivičnih djela uz upotrebu naoružanja na području FBiH. Nakon Zeničko – dobojskog slijedi Kanton Sarajevo sa 48 krivičnih djela počinjenih uz upotrebu naoružanja (21,62%), te Tuzlanski kanton sa 41 krivičnim djelom počinjenih uz upotrebu vatrenog naoružanja (18,47%).

Ako pogledamo broj krivičnih djela na području FBiH koji su počinjeni uz upotrebu vatrenog naoružanja (222 krivična djela) i ukupan broj krivičnih djela koji je počinjen na području ovih 10 kantona dolazimo do zaključka da je od 6.282 počinjena krivična djela u prvom kvartalu 2012. godine njih 3,53% počinjeno uz upotrebu naoružanja.

Ako gledamo procentualnu zastupljenost krivičnih djela sa upotrebom naoružanja u ukupnom broju krivičnih djela počinjenih u prvom kvartalu 2012. godine po kantonima, dolazimo do zaključka da je najveće učešće ovih djela u ukupnom broju počinjenih krivičnih djela zabilježeno u Kantonu 10, gdje je ta zastupljenost 8,66%, zatim u Zeničko – dobojskom kantonu sa 7,09%, te u Posavskom kantonu sa 5,63% krivičnih djela počinjenih uz upotrebu vatrenog naoružanja. Iako je, pored Zeničko – dobojskog, u kantonu Sarajevo i u Tuzlanskom kantonu zabilježen najveći broj krivičnih djela, zastupljenost krivičnih djela počinjenih uz upotrebu naoružanja u ukupnom broju počinjenih krivičnih djela je 3,20% u Kantonu Sarajevo i 2,11% u Tuzlanskom kantonu.

Krivična djela počinjena uz upotrebu vatrenog oružja na području FBiH u drugom kvartalu 2012 godine

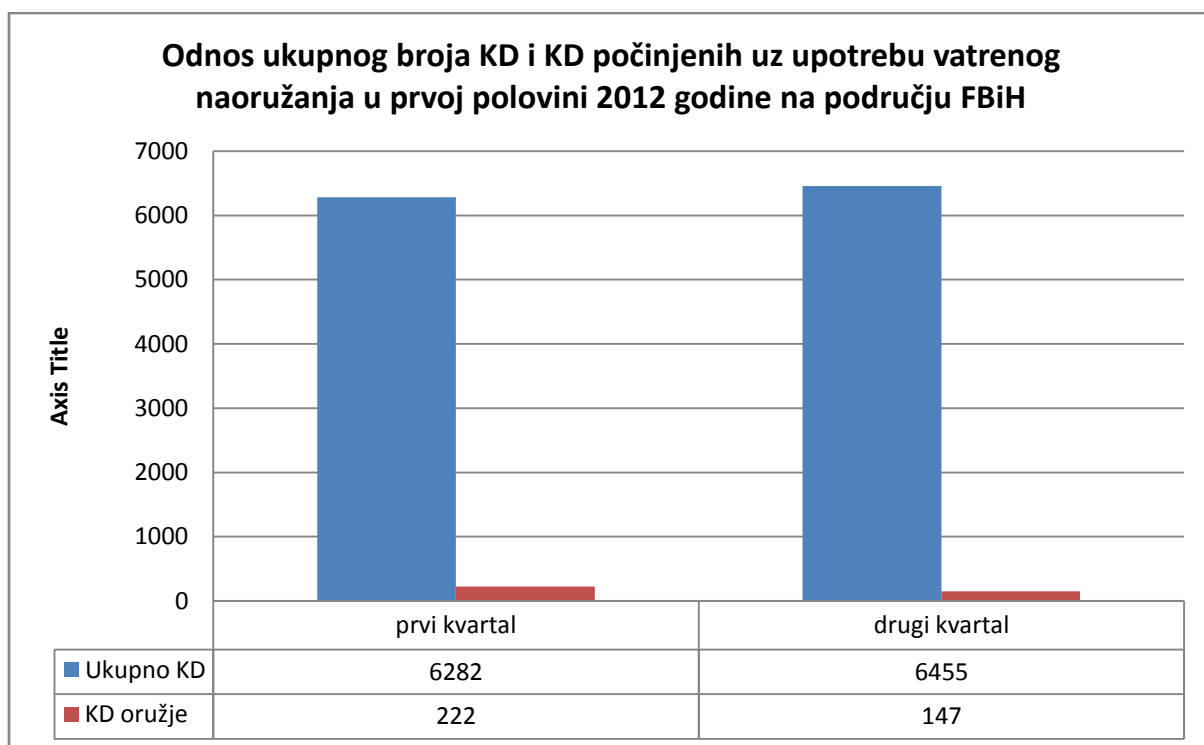


Kada su u pitanju krivična djela počinjena uz upotrebu vatrenog naoružanja u toku drugog kvartala 2012. godine, najveći broj ovih krivičnih djela je počinjen na području Tuzlanskog kantona, i to 45 krivičnih djela, što predstavlja 30,61% od ukupnog broja počinjenih krivičnih djela uz upotrebu naoružanja na području FBiH u drugoj polovini 2012. godine. Nakon Tuzlanskog slijedi Srednjobosanski kanton sa 31 (21,09%), te Sarajevski kanton sa 29 počinjenih krivičnih djela uz upotrebu naoružanja (19,73%).

Ako pogledamo broj krivičnih djela na području FBiH koji su počinjeni uz upotrebu vatrenog naoružanja (147 krivična djela) i ukupan broj krivičnih djela koji je počinjen na području ovih 10 kantona dolazimo do zaključka da je od 6.455 počinjena krivična djela u drugom kvartalu 2012. godine njih 2,28% počinjeno uz upotrebu naoružanja.

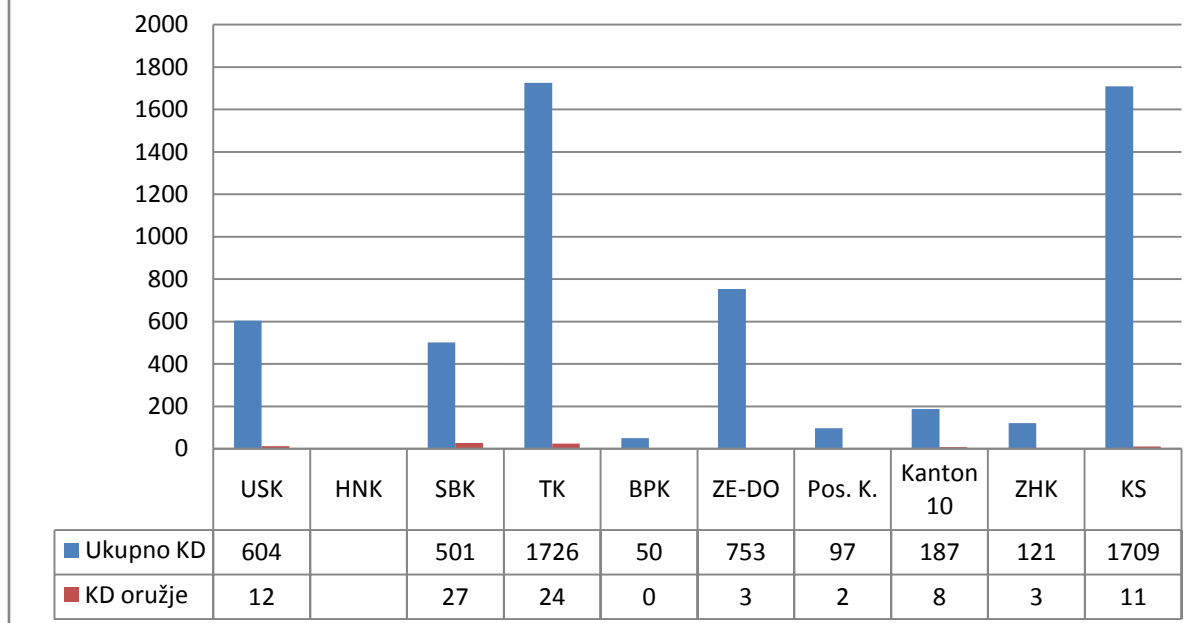
Ako gledamo procentualnu zastupljenost krivičnih djela sa upotrebom naoružanja u ukupnom broju krivičnih djela počinjenih u drugom kvartalu 2012. godine po kantonima, dolazimo do zaključka da je najveće učešće ovih djela u ukupnom broju počinjenih krivičnih djela zabilježeno u Srednjobosanskom kantonu, gdje je ta zastupljenost 5,38%, zatim u Hercegovačko – neretvanskom kantonu sa 3,47%, te u Kantonu 10 sa 2,12% krivičnih djela počinjenih uz upotrebu vatrenog naoružanja.

Kada govorimo o trendovima, na osnovu podataka prikupljenih od strane kantonalnih Ministarstava unutrašnjih poslova, iako je u drugom kvartalu 2012. godine došlo do povećanja ukupnog broja počinjenih krivičnih djela, broj krivičnih djela uz upotrebu naoružanja se je smanjio u ovom istom periodu, što možemo da vidimo u narednoj tabeli.



Kao što možemo da vidimo u prethodnoj tabeli, ukupan broj KD se povećao u toku drugog kvartala 2012. godine, dok se broj KD uz upotrebu naoružanja smanjio. Prema podacima koje smo dobili od strane kantonalnih MUP-ova, u prvom kvartalu 2012. godine je 3,53% od ukupnog broja KD počinjeno uz upotrebu vatrenog naoružanja, dok je u toku drugog kvartala 2012. godine taj postotak smanjen na 2,27%.

Krivična djela počinjena uz upotrebu vatrenog oružja na području FBiH u trećem kvartalu 2012 godine



Broj krivičnih djela uz upotrebu vatrenog naoružanja u toku trećeg kvartala 2012. godine na području FBiH je iznosio 90⁶, dok je najveći broj ovih krivičnih djela je počinjen na području Srednjobosanskog kantona, i to 27 krivičnih djela, što predstavlja 30,00% od ukupnog broja počinjenih krivičnih djela uz upotrebu naoružanja na području FBiH u trećem kvartalu 2012. godine. Nakon Srednjobosanskog slijedi Tuzlanski kanton sa 24 (26,66%), te Sarajevski kanton sa 11 počinjenih krivičnih djela uz upotrebu naoružanja (12,22%).

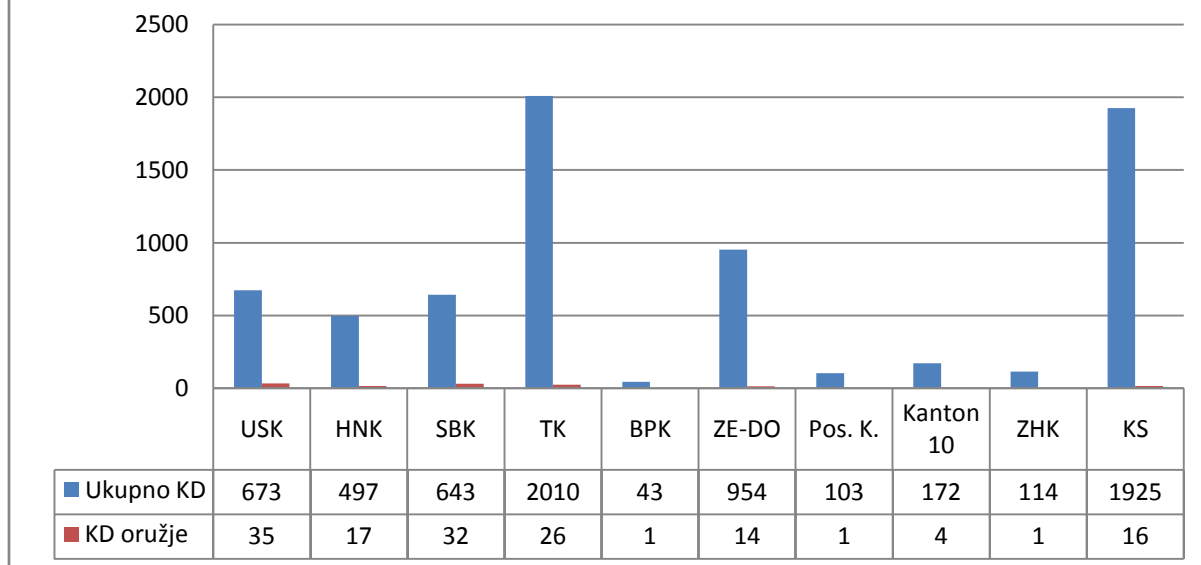
Ako pogledamo broj krivičnih djela na području FBiH koji su počinjeni uz upotrebu vatrenog naoružanja (90 krivična djela) i ukupan broj krivičnih djela koji je počinjen na području 9 kantona⁷, dolazimo do zaključka da je od 5.748 počinjenih krivičnih djela u trećem kvartalu 2012 godine njih 1,56% počinjeno uz upotrebu naoružanja.

Ako gledamo procentualnu zastupljenost krivičnih djela sa upotrebom naoružanja u ukupnom broju krivičnih djela počinjenih u trećem kvartalu 2012. godine po kantonima, dolazimo do zaključka da je najveće učešće ovih djela u ukupnom broju počinjenih krivičnih djela zabilježeno u Srednjobosanskom kantonu, gdje je ta zastupljenost 5,39%, zatim u Kantonu 10 sa 4,28%, te u Zapadnohercegovačkom kantonu sa 2,48% krivičnih djela počinjenih uz upotrebu vatrenog naoružanja.

⁶ Nedostaju podaci o broju počinjenih krivičnih djela uz upotrebu vatrenog naoružanja za područje Hercegovačko – neretvanskog kantona

⁷ U ovom odnosu je isključen broj krivičnih djela počinjen na području HNK zbog nedostatka evidencije o broju počinjenih KD uz upotrebu naoružanja

Krivična djela počinjena uz upotrebu vatrenog oružja na području FBiH u četvrtom kvartalu 2012 godine



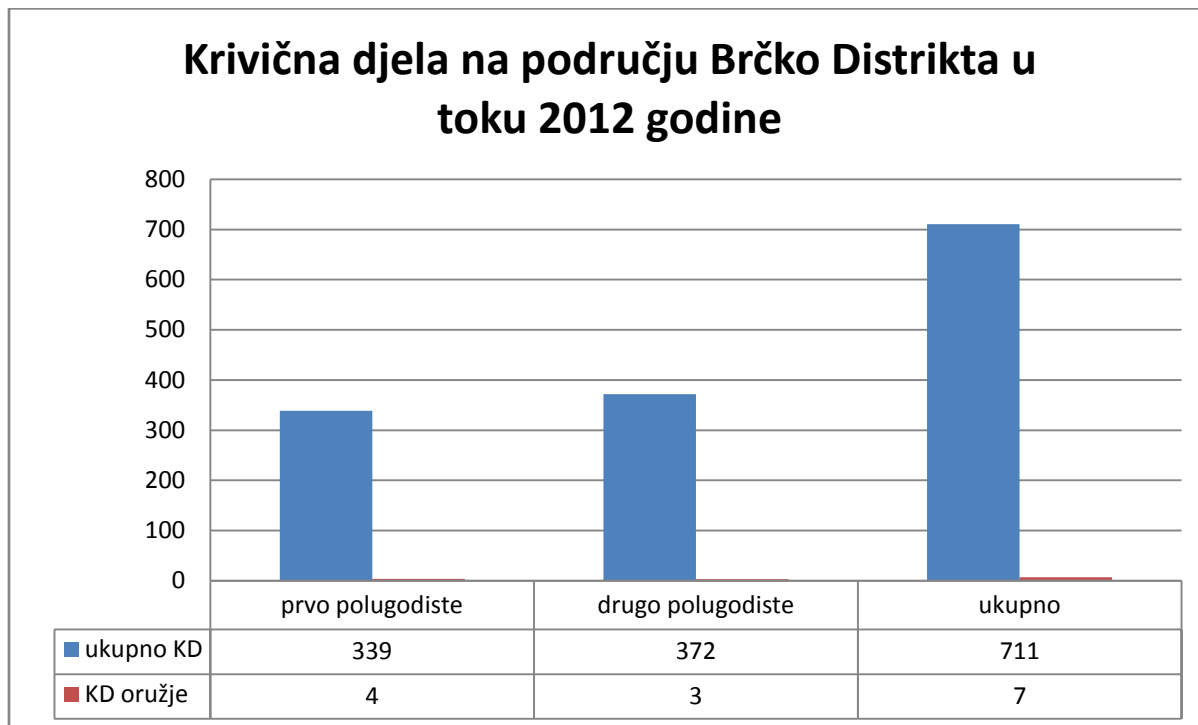
Broj krivičnih djela uz upotrebu vatrenog naoružanja u toku četvrtog kvartala 2012. godine na području FBiH je povećan u odnosu na treći kvartal sa 90 na 147. Najveći broj ovih krivičnih djela je počinjen na području Unsko – sanskog kantona, i to 35 krivičnih djela, što predstavlja 23,81% od ukupnog broja počinjenih krivičnih djela uz upotrebu naoružanja na području FBiH u trećem kvartalu 2012 godine. Nakon Unsko – sanskog slijedi Srednjobosanski kanton sa 32 (21,77%), te Tuzlanski kanton sa 26 počinjenih krivičnih djela uz upotrebu naoružanja (17,69%).

Ako pogledamo broj krivičnih djela na području FBiH koji su počinjeni uz upotrebu vatrenog naoružanja (147 krivična djela) i ukupan broj krivičnih djela koji je počinjen na području ovih 10 kantona, dolazimo do zaključka da je od 7.134 počinjenih krivičnih djela u četvrtom kvartalu 2012 godine njih 2,02% počinjeno uz upotrebu naoružanja.

Ako gledamo procentualnu zastupljenost krivičnih djela sa upotrebom naoružanja u ukupnom broju krivičnih djela počinjenih u četvrtom kvartalu 2012. godine po kantonima, dolazimo do zaključka da je najveće učešće ovih djela u ukupnom broju počinjenih krivičnih djela zabilježeno u Unsko – sanskom kantonu, gdje je ta zastupljenost 5,20%, zatim u Srednjobosanskom kantonu sa 4,98%, te u Hercegovačko – neretvanskom kantonu 2,06% krivičnih djela počinjenih uz upotrebu vatrenog naoružanja.

Kriminalitet u Brčko Distriktu

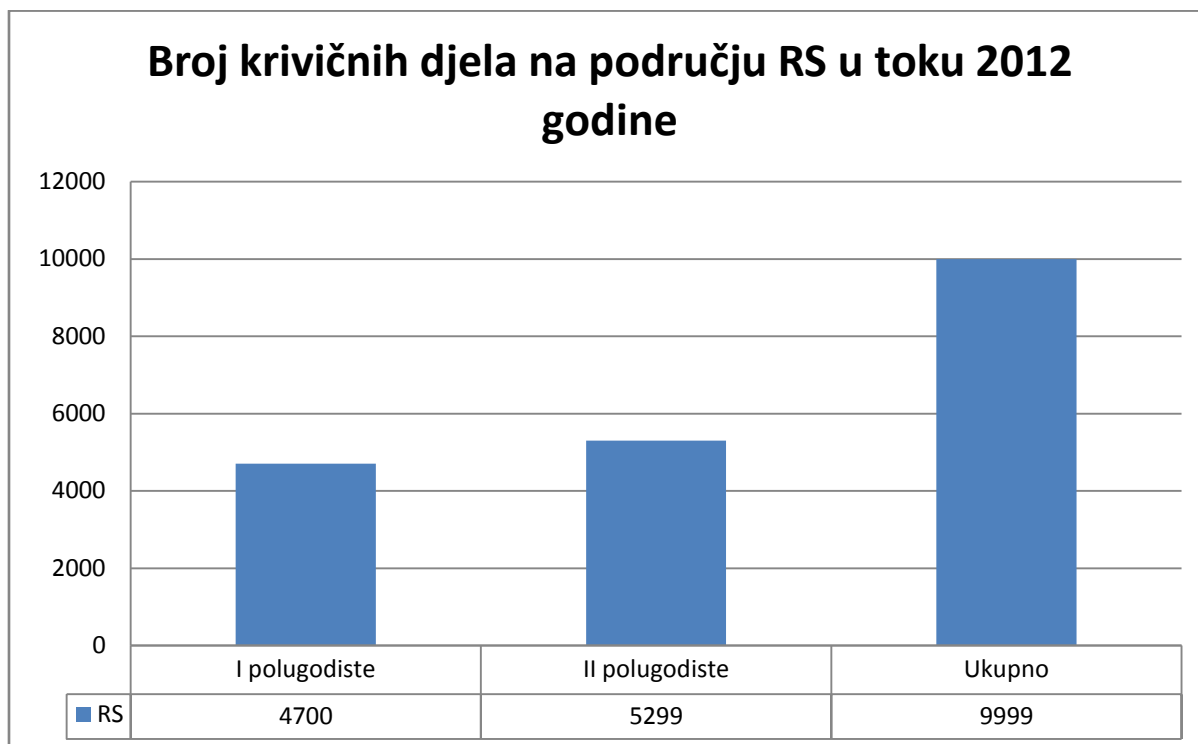
Kada je u pitanju Brčko Distrikt Bosne i Hercegovine, u toku 2012. godine je na području Brčko Distrikta počinjeno ukupno 711 krivičnih djela, od čega je 339 počinjeno u prvoj polovini 2012. godine, dok su 372 krivična djela počinjena u toku druge polovine 2012. godine.



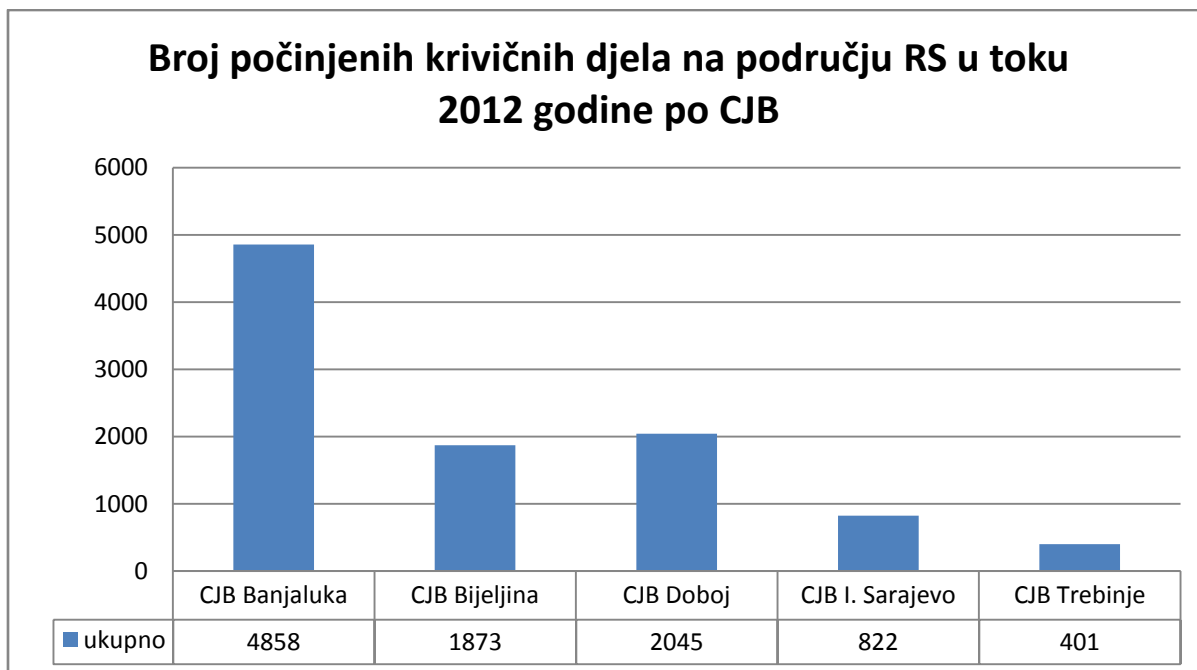
Kada govorimo o krivičnim djelima koja su počinjena uz upotrebu naoružanja na području Brčko Distrikta, u toku 2012. godine je počinjeno ukupno 7 krivičnih djela. Ako posmatramo ovaj broj sa ukupnim brojem krivičnih djela dolazimo do zaključka da je od ukupnog broja počinjenih krivičnih djela 0,98% počinjeno uz upotrebu vatrenog oružja. Također, kada su u pitanju trendovi, kao što je vidljivo u prethodnoj tabeli, broj krivičnih djela je povećan u toku druge polovine 2012. godine, dok je u isto vrijeme broj krivičnih djela uz upotrebu oružja smanjen.

Kriminalitet u Republici Srpskoj

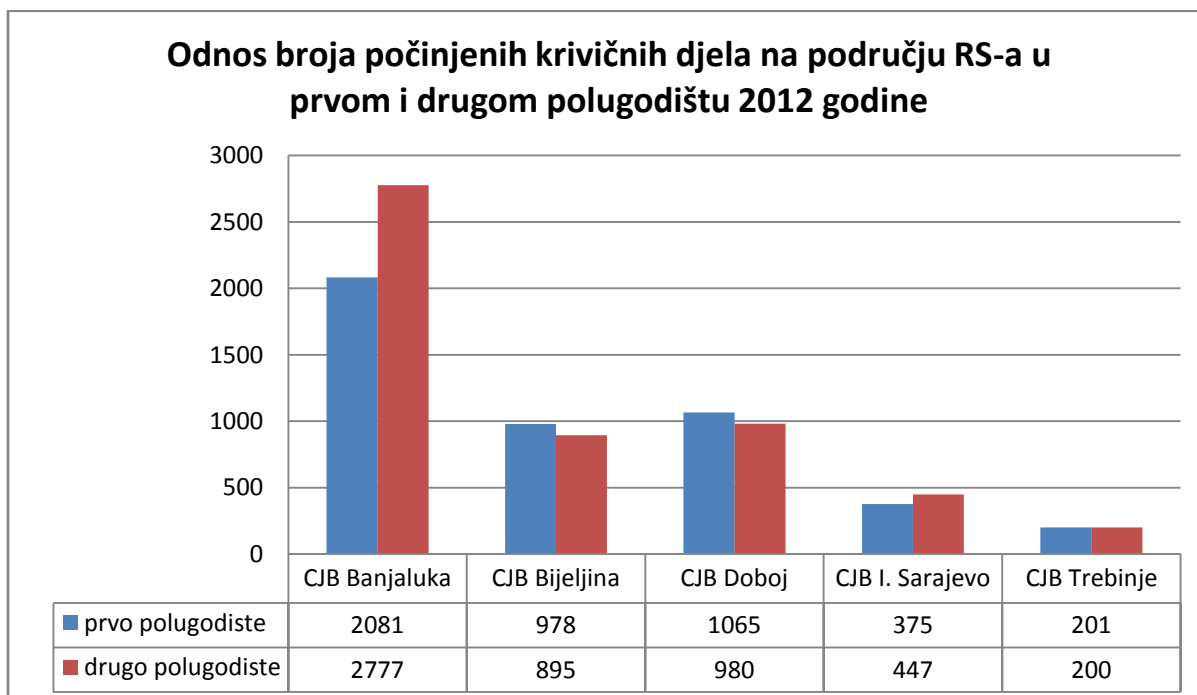
Broj krivičnih djela koja su počinjena na prostoru Republike Srpske u toku 2012. godine iznosi 9.999 krivičnih djela. Ako uporedimo ovaj broj sa ukupnim brojem krivičnih djela na području BiH u toku 2012. godine (37.197) dolazimo do zaključka da je na prostoru RS-a počinjeno ukupno 26,88% krivičnih djela počinjenih u BiH.



Kao što možemo vidjeti iz prethodne tabele, u drugoj polovini 2012. godine na području Republike Srpske dolazi do povećanja broja počinjenih krivičnih djela. U prvoj polovini 2012. godine taj broj je iznosio 4.700 počinjenih krivičnih djela, dok se u drugoj polovini 2012. godine taj broj povećao na 5.299 počinjenih krivičnih djela.



Ako pogledamo broj počinjenih krivičnih djela po Centrima javne bezbjednosti, vidljivo je da je najveći broj krivičnih djela, njih 4.858 što predstavlja 48,58% ukupnog broja krivičnih djela, počinjeno na području Centra javne bezbjednosti Banja Luka, dok je najmanji broj krivičnih djela, njih 401 što predstavlja 4,01% od ukupnog broja, počinjen na području Centra javne bezbjednosti Trebinje.

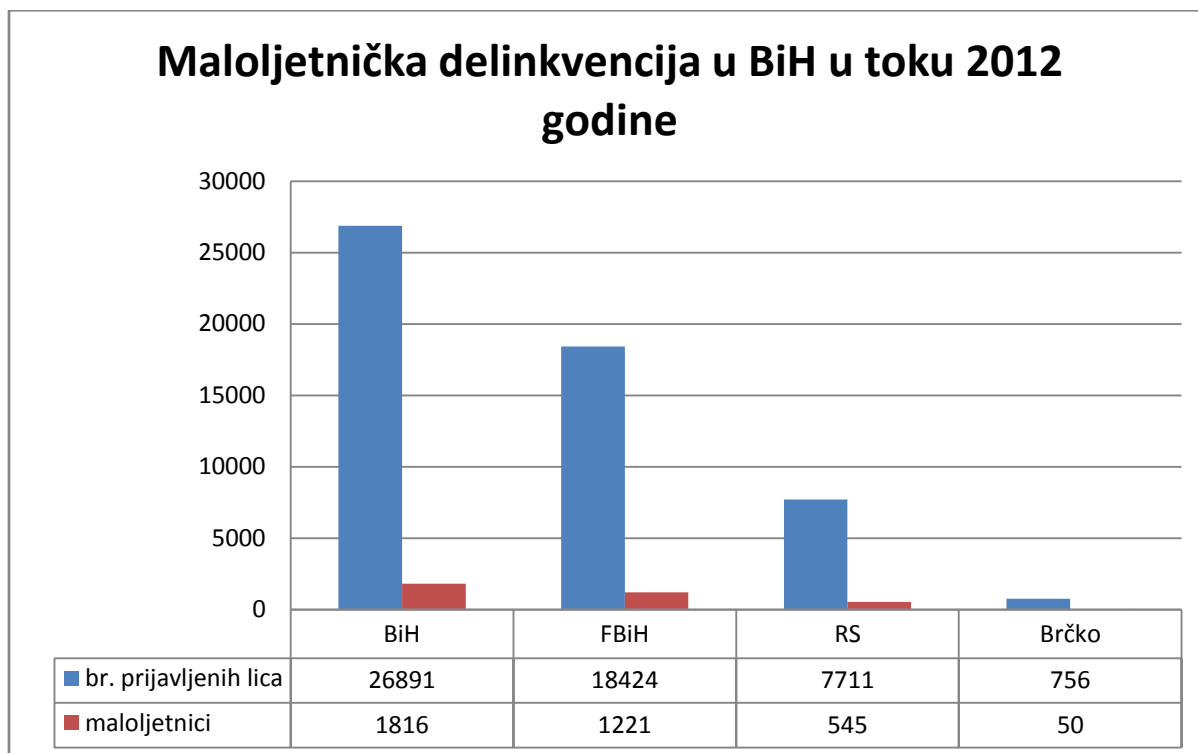


Ako pogledamo odnos u broju počinjenih krivičnih djela u prvom i drugom polugodistu na području Republike Srpske po Centrima javne bezbjednosti, vidljivo je da je na području CJB Banja Luka došlo do značajnog porasta broja izvršenih krivičnih djela sa 2.081 u prvom, na 2.777 izvršenih krivičnih djela u toku druge polovine 2012. godine. Također, do povećanja u odnosu na prvu polovinu 2012. godine je došlo i na području CJB Istočno Sarajevo (sa 375 u prvoj polovini na 447 u drugoj polovini

2012. godine). S druge strane, u Centrima javne bezbjednosti Bijeljina i Dobož dolazi do smanjenja broja počinjenih krivičnih djela u drugoj polovini 2012. godine u odnosu na prvih 6 mjeseci, dok je CJB Trebinje ostao na istom nivou u oba polugodišta 2012. godine.

Maloljetnička delinkvencija

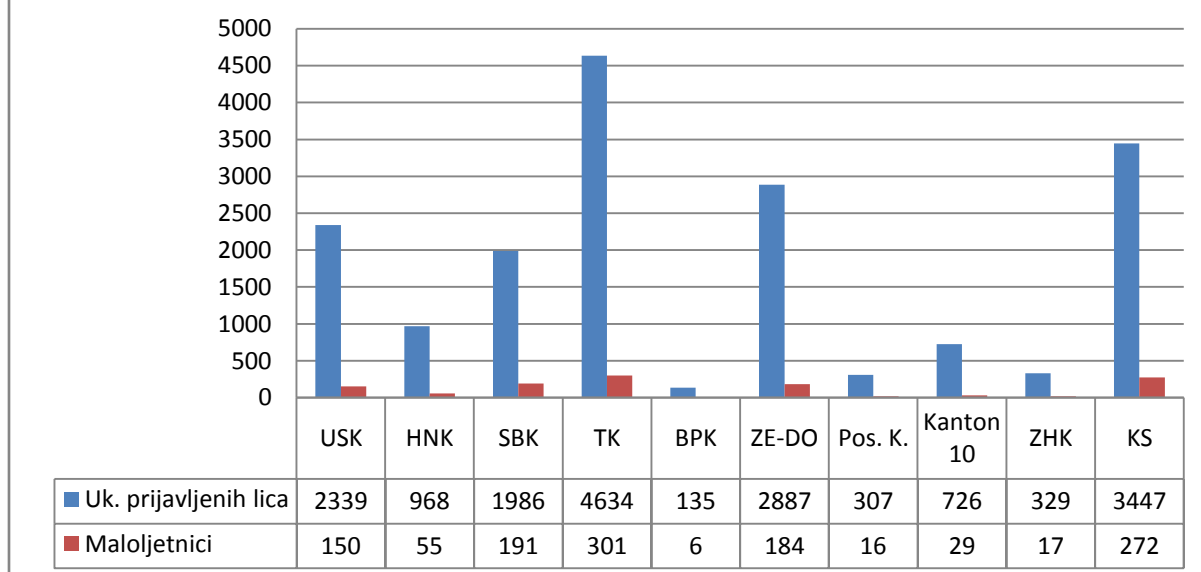
Kada je u pitanju maloljetnička delinkvencija, na prostoru Bosne i Hercegovine je registrovano ukupno 1.816 slučajeva maloljetničkog prestupništva. Ako uzmemo u obzir da je u istom periodu ukupan broj prijavljenih lica za izvršenje krivičnog djela bio 26.891, dolazimo do podatka da procenat učešća maloljetnih osoba u ukupnom broju prijavljenih lica u izvršenju krivičnih djela u Bosni i Hercegovini iznosi 6,75%.



Kao što je prikazano u prethodnoj tabeli, od 1.868 prijavljenih maloljetnika za izvršenje krivičnih djela na prostoru BiH u toku 2012. godine, 1.221 maloljetnik je prijavljen na području Federacije BiH, 545 maloljetnika je prijavljeno na području Republike Srpske, dok je 50 maloljetnika prijavljeno na području Distrikta Brčko.

Ako gledamo procentualnu zastupljenost maloljetnika u izvršenju krivičnih djela, već smo naveli da je na nivou BiH procenat učešća maloljetnika u ukupnom broju prijavljenih lica za izvršenje krivičnih djela 6,75%. Što se tiče FBiH taj procenat iznosi 6,63%, u Republici Srpskoj je taj procenat nešto veći i iznosi 7,07%, dok je na području Brčko Distrikta taj procenat 6,61%.

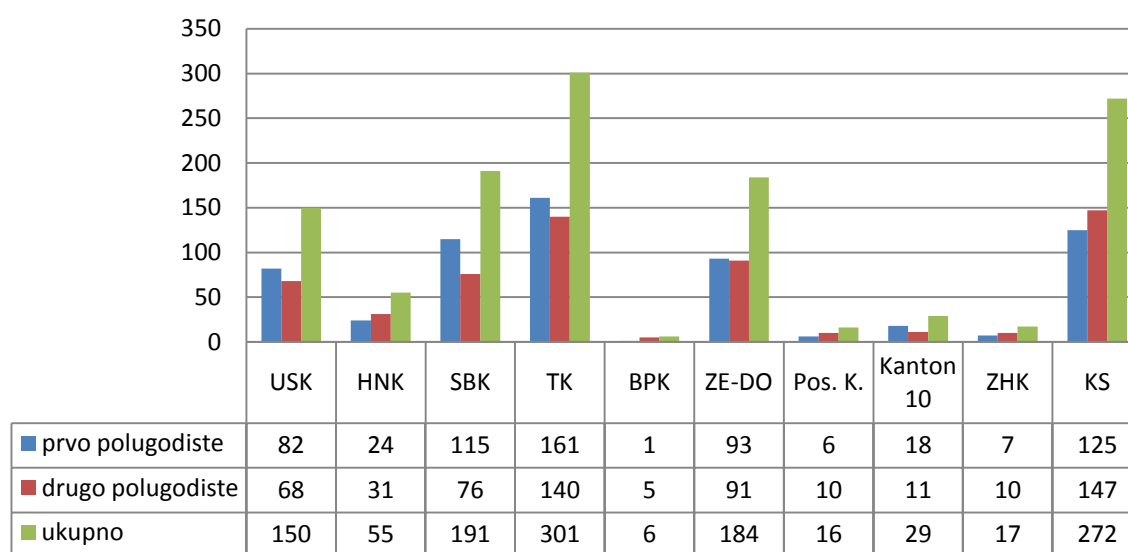
Učešće maloljetnika u izvršenju KD na području FBiH u toku 2012 godine



Kao što je vidljivo u prethodnom grafikonu, najveći broj učešća maloljetnika u izvršenju krivičnih djela na području FBiH u toku 2012. godine je zabilježen na području Tuzlanskog kantona, gdje je evidentirano ukupno 301 maloljetno lice u izvršenju krivičnog djela. Nakon Tuzlanskog, drugi po broju maloljetnika u ukupnom broju prijavljenih lica je Sarajevski kanton sa 272 prijavljena maloljetnika, dok je na području Zeničko – dobojskog kantona ukupno prijavljeno 184 maloljetna lica za izvršenje krivičnih djela.

S druge strane, ako pogledamo procentualnu zastupljenost broja prijavljenih maloljetnika u ukupnom broju prijavljenih lica za izvršenje krivičnih djela, tu je situacija nešto drugačija. Naime, procentualno najveća zastupljenost maloljetnika u izvršenju krivičnih djela je zabilježena na području Srednjobosanskog kantona i iznosi 9,61%, zatim na području Kantona Sarajevo 7,89%, dok se taj procenat u Zeničko – dobojskom, Unsko – sanskom i Tuzlanskom kantonu kreće od 3,37% do 6,49%.

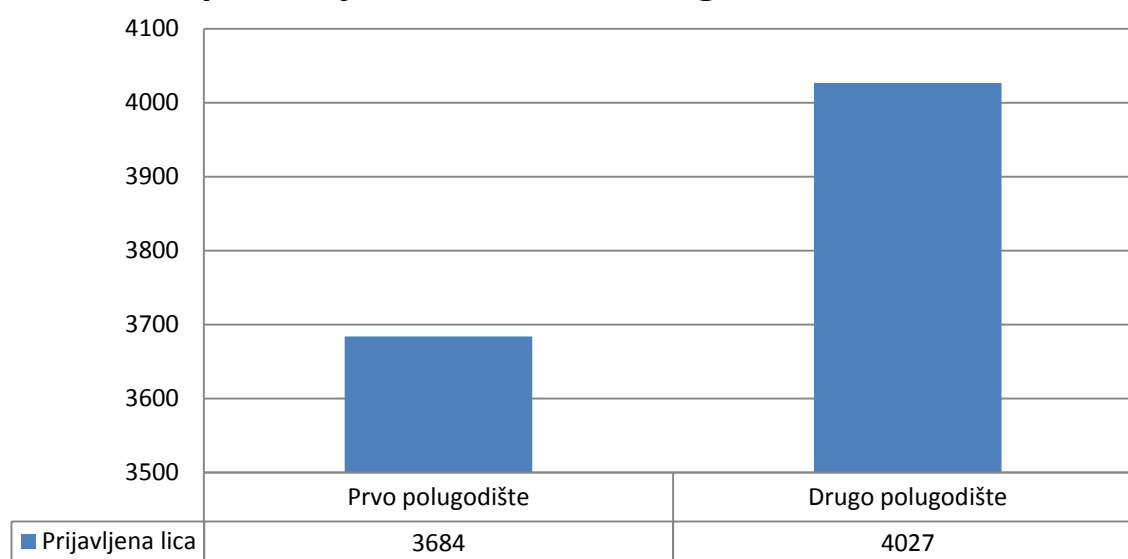
Odnos prijavljenih maloljetnika na području FBiH u toku prve i druge polovine 2012 godine



Na osnovu podataka u prethodnoj tabeli dolazimo do zaključka da je broj prijavljenih maloljetnika za izvršenje krivičnih djela na području FBiH u toku druge polovine 2012. godine smanjen sa 632 prijavljena maloljetnika u prvoj polovini na 589 prijavljenih maloljetnika u drugoj polovini 2012. godine.

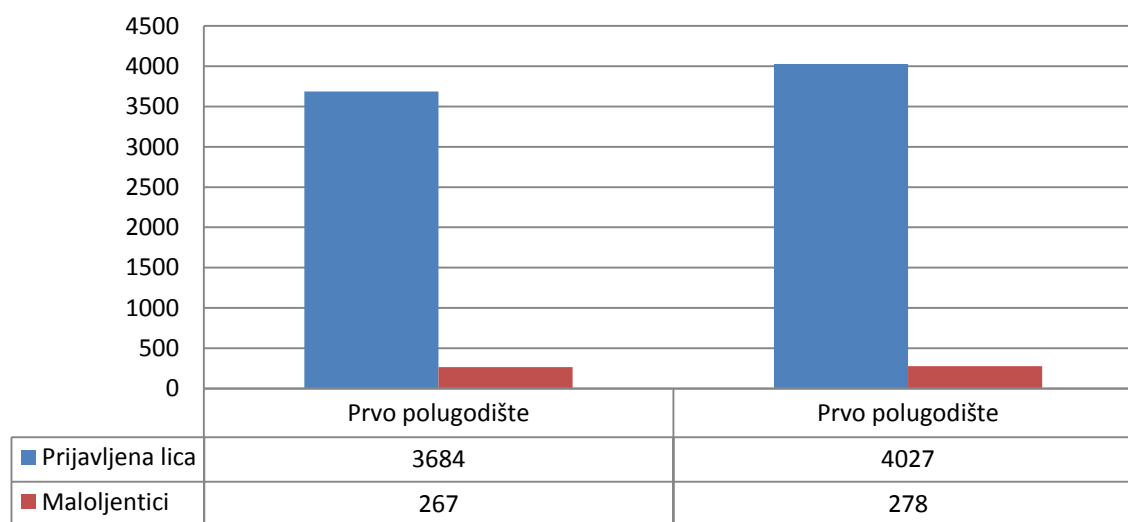
Do smanjenja broja prijavljenih maloljetnika u toku druge polovine 2012. godine je doslo u Unsko – sanskom, Srednjobosanskom, Tuzlanskom, Zeničko – dobojskom, te Kantonu 10, dok je taj broj povećan u Hercegovačko – neretvanskom, Bosansko – podrinjskom, Posavskom, Zapadnohercegovačkom i u Kantonu Sarajevo.

Broj prijavljenih lica za izvršenje KD na području RS u toku 2012 godine



Kao što možemo da vidimo iz prethodnog grafikona, ukupan broj prijavljenih lica za izvršenje krivičnih djela na području Republike Srpske u toku 2012. godine je iznosio 7.711 lica, od čega je 545 lica ili 7,07% maloljetnika.

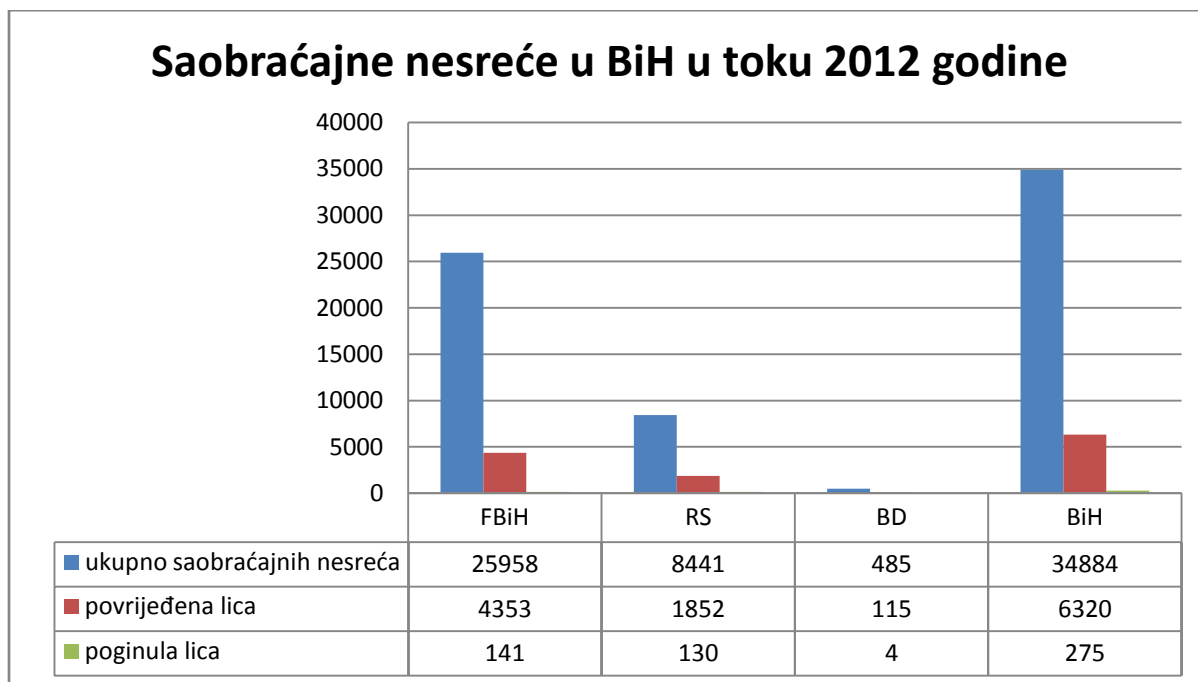
Učešće maloljetnika u izvršenju krivičnih djela na području RS u toku 2012 godine po polugodištima



Kao što je vidljivo iz prethodnog grafikona, u toku druge polovine 2012. godine se na području Republike Srpske povećao, kako ukupan broj prijavljenih lica, tako i broj prijavljenih maloljetnika za izvršenje krivičnih djela. S druge strane, ako pogledamo procentualnu zastupljenost maloljetnika u izvršenju krivičnih djela na području Republike Srpske u toku 2012 godine, taj broj se smanjuje u toku drugog polugodišta sa 7,25% u prvom, na 6,90% prijavljenih maloljetnika u ukupnom broju prijavljenih lica u toku druge polovine 2012 godine.

Sigurnost saobraćaja u Bosni i Hercegovini

Kada je u pitanju sigurnost saobraćaja u Bosnji i Hercegovini, u toku 2012. godine su zabilježene ukupno 34.884 saobraćajne nesreće.

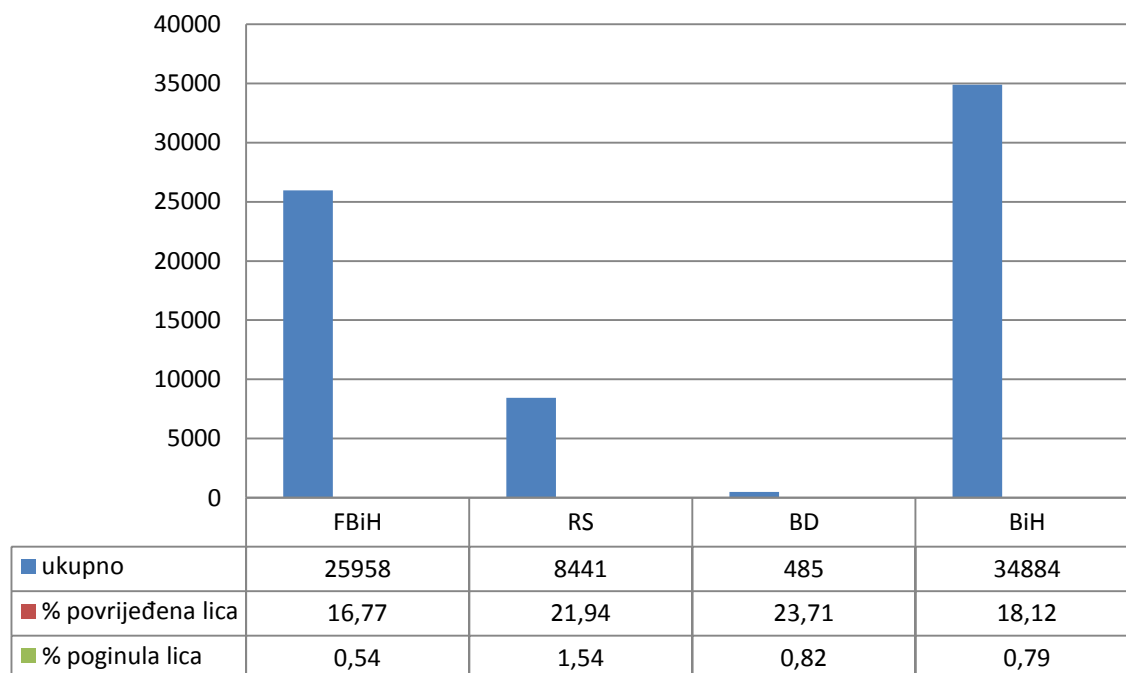


Kao što je vidljivo u prethodnoj tabeli, od 34.884 saobraćajne nesreće koje su zabilježene u Bosni i Hercegovini u toku 2012. godine, 25.958 je zabilježeno na području FBiH, 8.441 na području Republike Srpske, te 485 saobraćajnih nesreća na području Brčko Distrikta.

U 6.320 saobraćajnih nesreća na prostoru BiH u toku 2012. godine su zabilježene tjelesne povrede, od čega na području FBiH 4.353, na području RS-a 1.852, te na području Brčko Distrikta 115 saobraćajnih nesreća sa povrijeđenim licima.

U istom periodu, na prostoru BiH je zabilježeno i 275 nesreća sa poginulim licima, na području FBiH 141, na području RS-a 130, te na području Distrikta Brčko 4 saobraćajne nesreće sa poginulim licima.

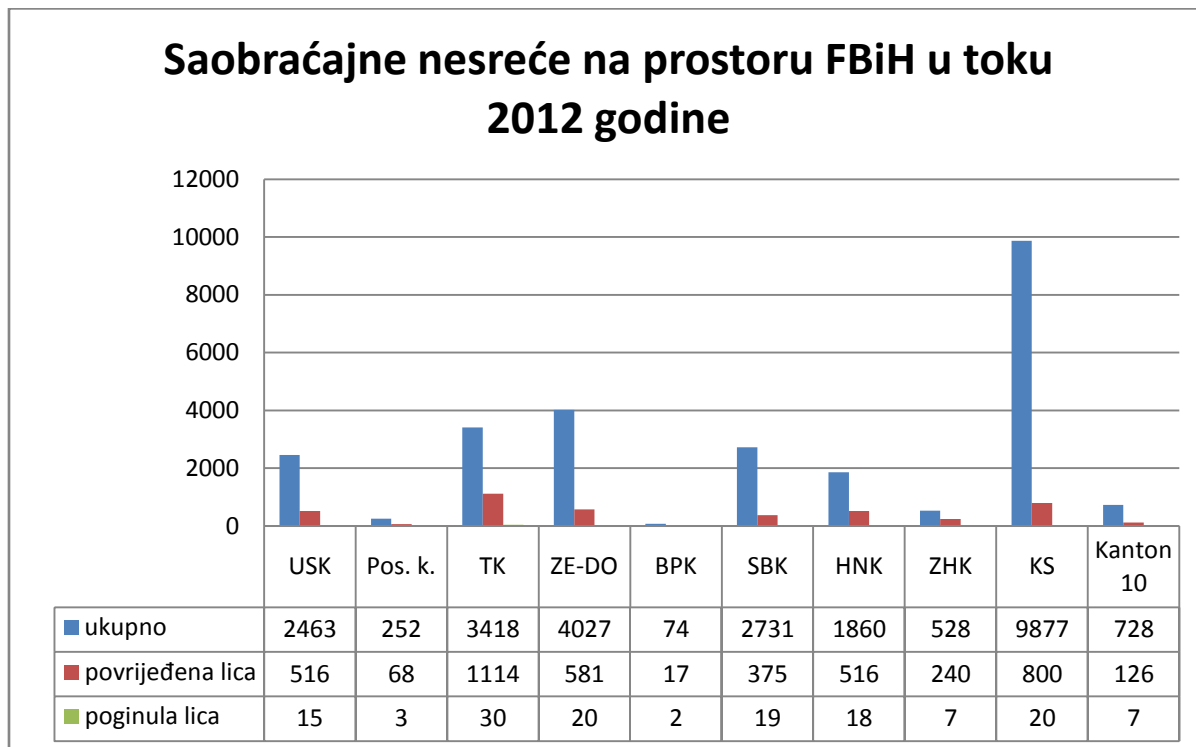
Saobraćajne nesreće u BiH u toku 2012 godine



Na osnovu gore navedenih podataka možemo da zaključimo da se na prostoru BiH u toku 2012. godine u 18,12% saobraćajnih nesreća zabilježene tjelesne povrede, dok su u 0,79% saobraćajnih nesreća zabilježene smrtne posljedice. Ako ove podatke gledamo po entitetima, možemo da zaključimo da su na prostoru FBiH u toku 2012. godine u 16,77% saobraćajnih nesreća zabilježene tjelesne povrede, dok su u 0,54% slučajeva zabilježene smrtne posljedice. Kada je u pitanju RS, možemo da vidimo da su na prostoru RS-a u toku 2012. godine u 21,94% saobraćajnih nesreća zabilježene tjelesne povrede, dok su u 1,54% slučajeva zabilježene smrtne posljedice. Na području Brčko Distrikta su u 23,71% saobraćajnih nesreća zabilježene tjelesne povrede, dok su u 0,82% slučajeva zabilježene smrtne posljedice.

Sigurnost saobraćaja u FBiH

U toku 2012. godine na području FBiH se dogodilo ukupno 25.958 saobraćajnih nesreća, od čega je 4.353 saobraćajnih nesreća sa tjelesnim povredama, te 141 saobraćajna nesreća sa smrtnim posljedicama.

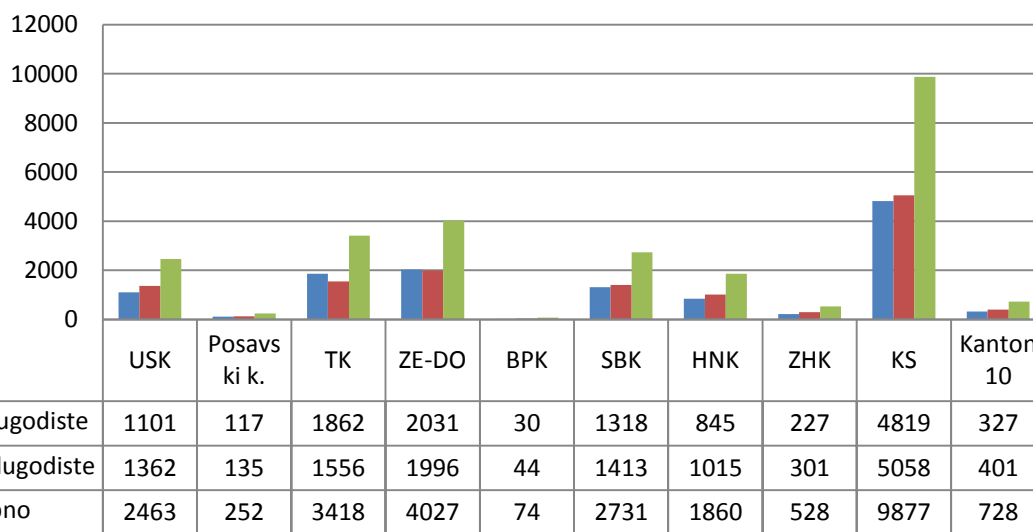


Kao što je vidljivo u prethodnoj tabeli, najveći broj saobraćajnih nesreća u FBiH u toku 2012. godine je zabilježeno na području kantona Sarajevo, i to 9.887 saobraćajnih nesreća. Iako je najveći broj saobraćajnih nesreća zabilježen na području Kantona Sarajevo, najveći broj saobraćajnih nesreća sa tjelesnim povredama je zabilježen na području Tuzlanskog kantona, ukupno 1.114, kao i najveći broj saobraćajnih nesreća sa smrtnim posljedicama, njih 30.

Ako pogledamo procenat ovih saobraćajnih nesreća, najveći procenat saobraćajnih nesreća sa tjelesnim povredama u ukupnom broju saobraćajnih nesreća je zabilježen u Zapadnohercegovačkom kantonu, gdje su čak u 45,45% saobraćajnih nesreća zabilježene tjelesne povrede. Nakon toga slijedi Tuzlanski kanton gdje su u 32,59% slučajeva zabilježene tjelesne povrede, te na području Posavskog kantona gdje su u 26,98% saobraćajnih nesreća zabilježene tjelesne povrede.

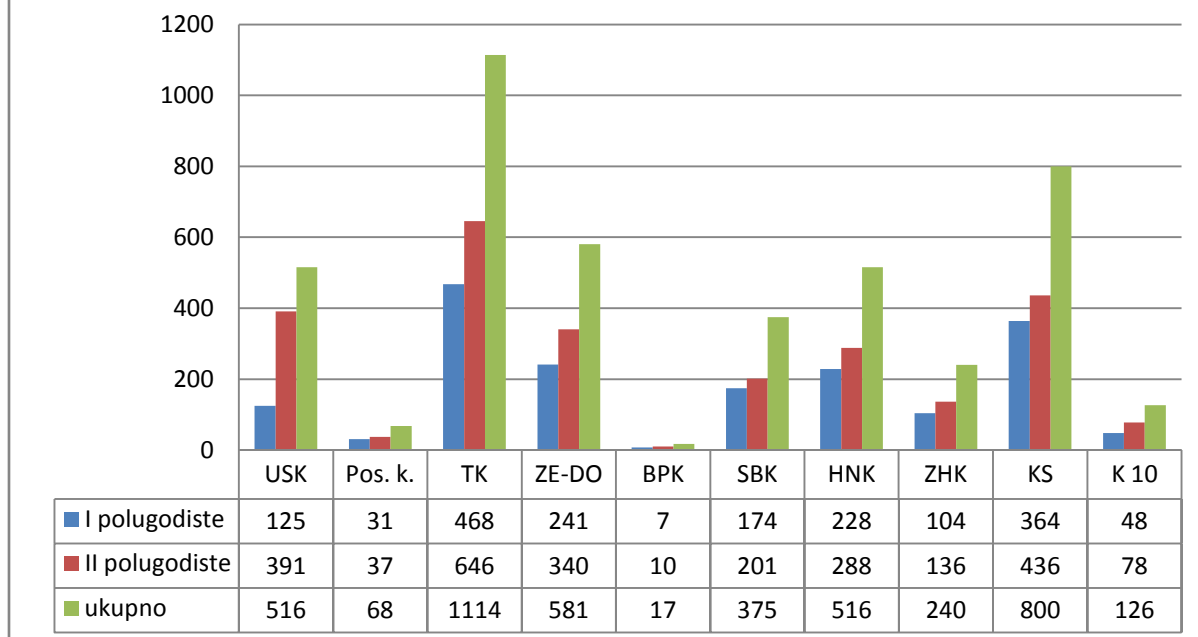
Kada je u pitanju procenat saobraćajnih nesreća sa smrtnim posljedicama na području FBiH u toku 2012. godine, na području Bosansko – podrinjskog kantona su smrtne posljedice zabilježene u 2,70% saobraćajnih nesreća, zatim na području Zapadnohercegovačkog kantona 1,33%, te na području Posavskog kantona 1,19% saobraćajnih nesreća je za posljedicu imalo smrtni slučaj.

Broj saobraćajnih nesreća na području FBiH u toku 2012 godine po polugodištima



Ako gledamo broj saobraćajnih nesreća po polugodištima za 2012. godinu možemo da uočimo da je u toku druge polovine 2012. godine došlo do povećanja ukupnog broja saobraćajnih nesreća sa 12.677 u prvoj polovini na 13.281 saobraćajnih nesreća u drugoj polovini 2012. godine. Također, broj nesreća sa povrijeđenim licima je povećan u toku druge polovine 2012. godine sa 1.790 u toku prve polovine na 2.563 saobraćajne nesreće sa povrijeđenim licima u toku druge polovine 2012. godine. S druge strane, iako je povećan ukupan broj saobraćajnih nesreća, kao i nesreća sa povrijeđenim licima u toku druge polovine 2012. godine, broj saobraćajnih nesreća sa poginulim licima je smanjen, sa 75 na 66 saobraćajnih nesreća.

Broj saobraćajnih nesreća sa povrijeđenim licima na području FBiH po polugodištima

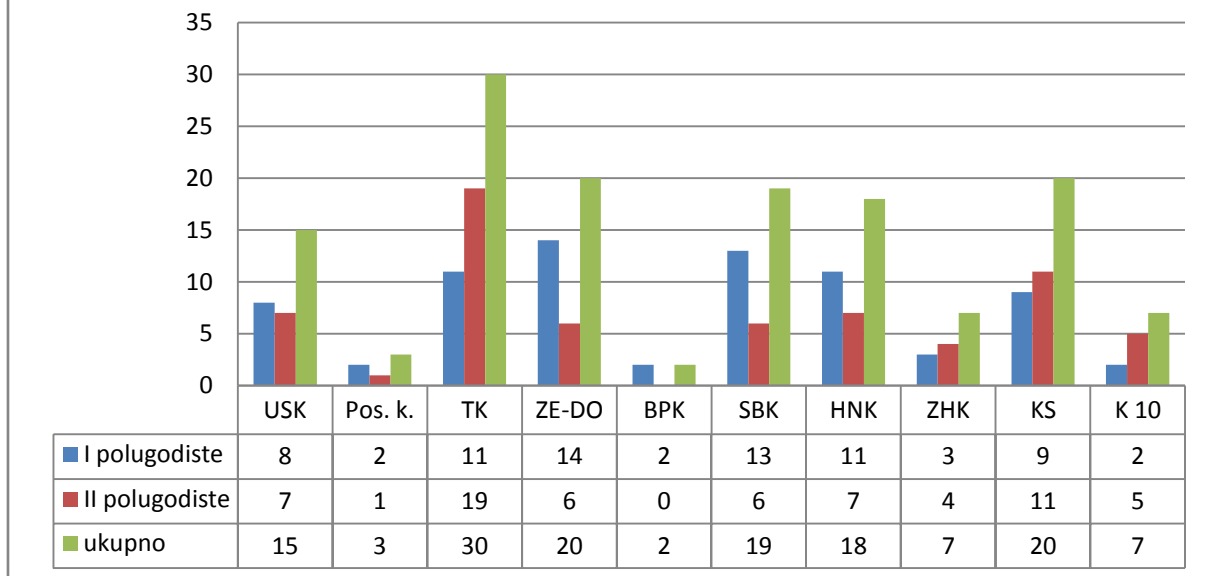


Kada je u pitanju broj saobraćajnih nesreća sa povrijeđenim licima u toku 2012. godine, najveći broj takvih nesreća je zabilježen na području Tuzlanskog kantona, ukupno 1.444, zatim na području Kantona Sarajevo 800, te na području Zeničko – dobojskog kantona gdje je zabilježena 581 saobraćajna nesreća sa povrijeđenim licima.

Ako gledamo po polugodištima, u toku prve polovine 2012. godine najveći broj saobraćajnih nesreća sa tjelesnim povredama je zabilježen na području Tuzlanskog kantona, 468, zatim na području Kantona Sarajevo, 364, te na području Zeničko – dobojskog kantona, 241 saobraćajna nesreća sa povrijeđenim licima. U toku drugog polugodišta 2012. godine, na području Tuzlanskog kantona je opet zabilježen najveći broj nesreća sa povrijeđenim licima, njih 646, zatim na području Kantona Sarajevo, 436, te na području Unsko – sanskog kantona, 391 saobraćajna nesreća sa povrijeđenim licima.

Također, iz prethodne tabele možemo da vidimo da je na području svih kantona u FBiH u toku druge polovine 2012. godine povećan broj saobraćajnih nesreća sa povrijeđenim licima u odnosu na taj broj iz prve polovine 2012. godine.

Broj saobraćajnih nesreća sa poginulim licima na području FBiH po polugodištima



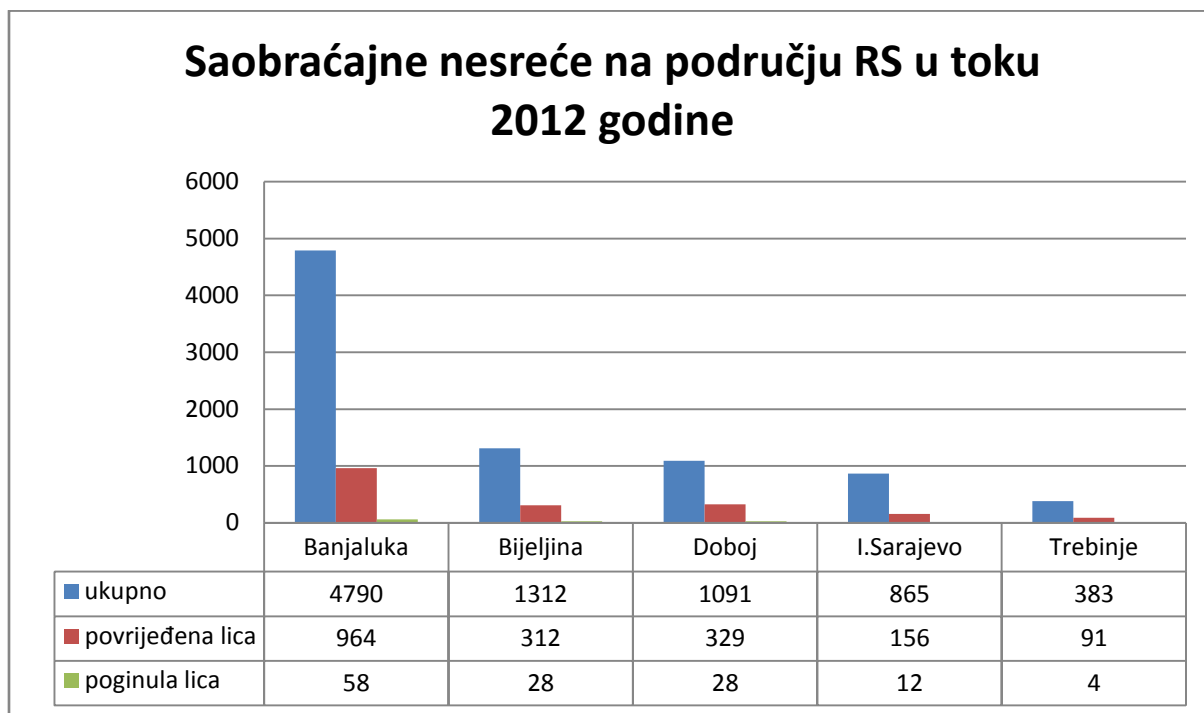
Kada su u pitanju saobraćajne nesreće sa poginulim licima, najveći broj tih nesreća u toku 2012. godine je zabilježen na području Tuzlanskog kantona, njih 30, te na područjima Zeničko – dobojskog i Kantona Sarajevo, gdje je evidentirano po 20 nesreća koje su za posljedice imale smrtne slučajeve. Također, ako analiziramo ove podatke dolazimo do zaključka da je ukupan broj saobraćajnih nesreća sa poginulim licima smanjen u toku druge polovine 2012. godine, sa 75 ovih nesreća u toku prve polovine na 66 nesreća u toku druge polovine 2012. godine.

Ako gledamo po polugodištima, u toku prve polovine 2012. godine najveći broj saobraćajnih nesreća je zabilježen na području Zeničko – dobojskog kantona, njih 14, zatim na području Srednjobosanskog kantona, gdje je zabilježeno 13 nesreća, te na području Hercegovačko – neretvanskog i Tuzlanskog kantona gdje je zabilježeno po 11 saobraćajnih nesreća sa smrtnim posljedicama. U toku druge polovine 2012 godine najveći broj ovih nesreća je zabilježen na području Tuzlanskog kantona, njih 19, zatim na području Kantona Sarajevo, gdje je zabilježeno 11 saobraćajnih nesreća sa smrtnim posljedicama, te na područjima USK i HNK gdje je zabilježeno po 7 saobraćajnih nesreća sa smrtnim posljedicama.

S druge strane, ako procentualno posmatramo zastupljenost saobraćajnih nesreća sa smrtnim posljedicama na području FBiH u toku 2012. godine, dolazimo do zaključka da je najveći broj ovih nesreća zabilježen na području Bosansko – podrinjskog kantona, gdje su u 2,70% saobraćajnih nesreća zabilježene smrtne posljedice, zatim na području Zapadnohercegovačkog kantona gdje ovaj procenat iznosi 1,33%, te na području Posavskog kantona, gdje su u 1,19% saobraćajnih nesreća u toku 2012 godine zabilježene smrtne posljedice.

Sigurnost saobraćaja u Republici Srpskoj

U toku 2012. godine na području Republike Srpske je evidentirano ukupno 8.441 saobraćajna nesreća, od čega su u 1.852 zabilježene tjelesne povrede, dok su u 130 slučajeva zabilježene smrtne posljedice. Prema tome, na području Republike Srpske u toku 2012. godine su u 21,94% saobraćajnih nesreća zabilježene tjelesne povrede, dok su u 1,54% slučajeva zabilježeni smrtni slučajevi.



Kao što možemo da primijetimo u prethodnoj tabeli, najveći broj saobraćajnih nesreća u toku 2012. godine je zabilježen na području Centra javne bezbjednosti (CJB) Banja Luka, gdje je zabilježeno 4.790 saobraćajnih nesreća, zatim na području CJB Bijeljina, 1.312, CJB Doboj 1.091, zatim CJB Istočno Sarajevo sa 865 saobraćajnih nesreća, te CJB Trebinje sa 383 saobraćajne nesreće.

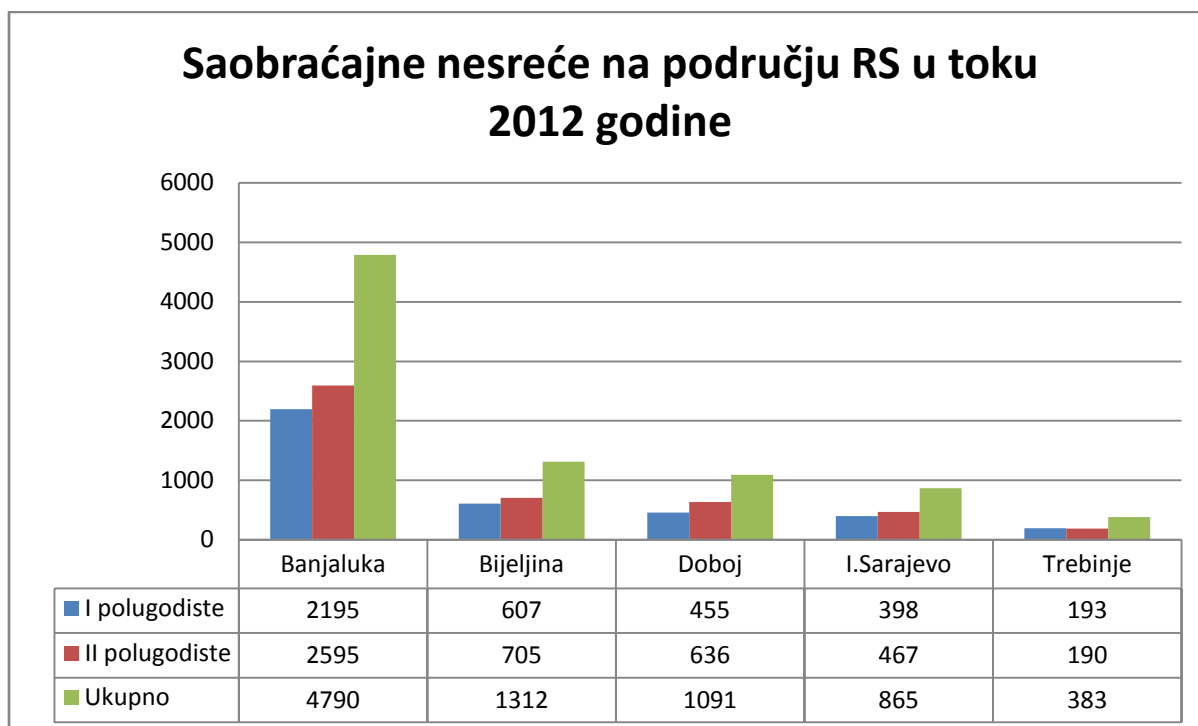
Kada su u pitanju saobraćajne nesreće sa povrijeđenim licima, najveći broj je zabilježen na području CJB Banja Luka, 964, zatim na području CJB Doboj 329, CJB Bijeljina sa 312, zatim CJB Istočno Sarajevo sa 156, te CJB Trebinje sa 91 saobraćajnom nesrećom u kojoj su zabilježene tjelesne povrede.

S druge strane, ako gledamo procentualnu zastupljenost saobraćajnih nesreća sa povrijeđenim licima u ukupnom broju saobraćajnih nesreća po CJB u toku 2012. godine, najveći procenat je zabilježen na području CJB Doboj, gdje su u 30,16% saobraćajnih nesreća zabilježene tjelesne povrede, zatim na području CJB Bijeljina gdje su u 23,78% saobraćajnih nesreća zabilježene tjelesne povrede, te na području CJB Trebinje gdje su u 23,76% saobraćajnih nesreća zabilježene tjelesne povrede.

U toku 2012. godine na području Republike Srpske je zabilježeno ukupno 130 saobraćajnih nesreća sa smrtnim posljedicama, što znači da su u 1,54% saobraćajnih nesreća na području RS-a u toku 2012 godine zabilježene smrtne posljedice.

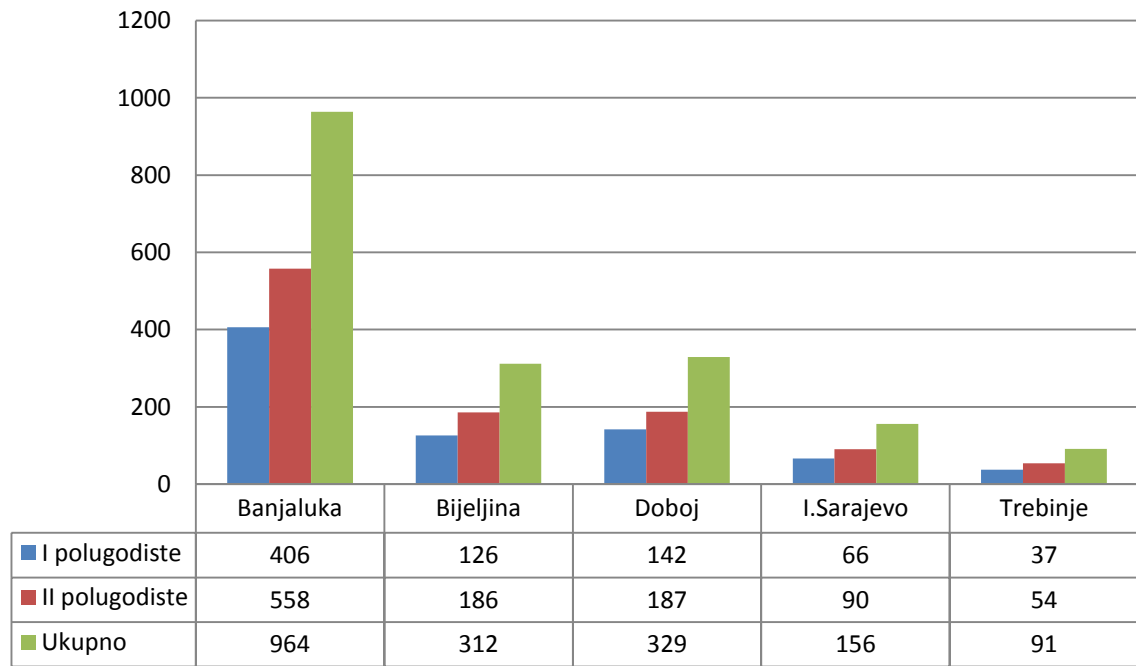
Najveći broj ovih nesreća u toku 2012. godine je zabilježen na području CJB Banja luka, njih 58, zatim na područjima CJB Bijeljina i Doboj sa 28 nesreća sa smrtnim posljedicama, CJB Istočno Sarajevo sa 12, te CJB Trebinje sa 4 saobraćajne nesreće sa smrtnim posljedicama. S druge strane, ako

pogledamo procentualnu zastupljenost saobraćajnih nesreća sa smrtnim posljedicama u ukupnom broju saobraćajnih nesreća u RS-u po CJB za 2012. godine, dolazimo do zaključka da je najveći procenat zabilježen na području CJB Doboj, gdje su u 2,57% saobraćajnih nesreća zabilježeni smrtni slučajevi, zatim na području CJB Bijeljina gdje su u 2,13% saobraćajnih nesreća zabilježene smrtne posljedice, te na području CJB Istočno Sarajevo, gdje su u 1,39% saobraćajnih nesreća zabilježene smrtne posljedice.



Ako pogledamo broj saobraćajnih nesreća po polugodištima za 2012. godinu možemo da uočimo da je u toku druge polovine 2012. godine došlo do povećanja ukupnog broja saobraćajnih nesreća sa 3.848 u toku prve polovine, na 4.593 saobraćajne nesreće u toku druge polovine 2012 godine. Također, vidljivo je da je na područjima svih CJB došlo do povećanja ukupnog broja saobraćajnih nesreća, izuzev CJB Trebinje, gdje je taj broj neznatno smanjen.

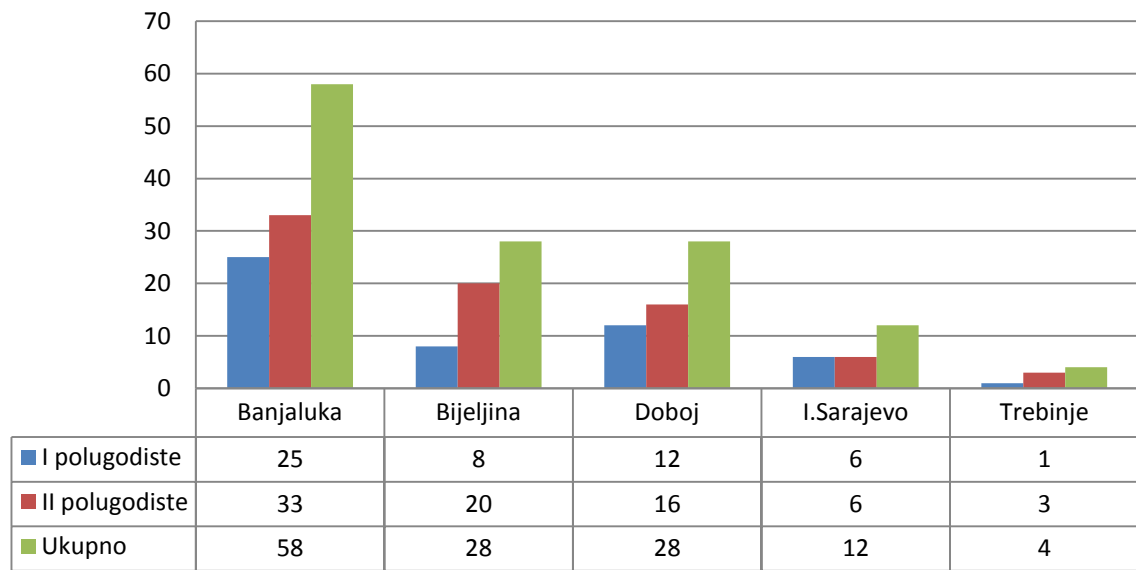
Broj saobraćajnih nesreća sa povrijeđenim licima u RS-u u toku 2012 godine



Kada je u pitanju broj saobraćajnih nesreća sa povrijeđenim licima, u toku 2012. godine najveći broj ovih nesreća je zabilježen na području CJB Banja Luka, njih 964, zatim na području CJB Doboj, njih 329, CJB Bijeljina 312, te na području CJB Istočno Sarajevo 156 i na području CJB Trebinje 91 saobraćajna nesreća sa tjelesnim povredama.

Ako gledamo po polugodištima, možemo da vidimo da je na područjima svih CJB u Republici Srpskoj doslo do povećanja saobraćajnih nesreća sa povrijeđenim licima u drugoj polovini u odnosu na prvu polovinu 2012. godine.

Broj saobraćajnih nesreća sa poginulim licima na području RS u toku 2012 godine po plugodistima



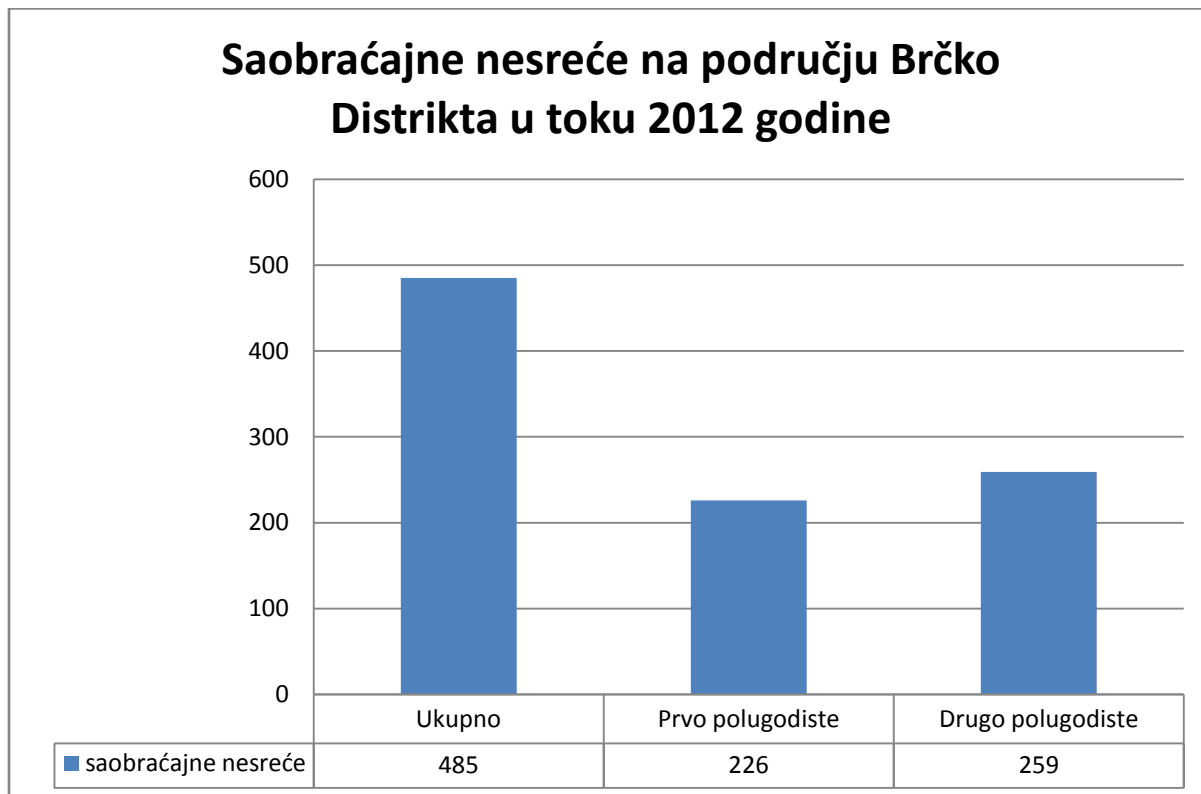
Kada su u pitanju saobraćajne nesreće sa poginulim licima u toku 2012. godine na području Republike Srpske, najveći broj je zabilježen na području CJB Banja Luka, ukupno 58 saobraćajnih nesreća sa poginulim licima. Nakon Banja Luke slijede CJB Doboj i Bijeljina sa po 28 saobraćajnih nesreća sa poginulim licima, te CJB Istočno Sarajevo sa 12 i CJB Trebinje sa 4 saobraćajne nesreće sa poginulim licima. Također, iz prethodne tabele je vidljivo da broj saobraćajnih nesreća sa smrtnim posljedicama povećan u drugoj polovini 2012. godine, i to sa 52 u toku prve, na 78 saobraćajnih nesreća u toku druge polovine 2012. godine.

Ako ove podatke posmatramo po polugodištima, vidljivo je da je u toku druge polovine 2012. godine došlo do povećanja broja saobraćajnih nesreća sa poginulim licima u svim CJB.

S druge strane, ako pogledamo procentualnu zastupljenost saobraćajnih nesreća sa smrtnim posljedicama u okviru ukupnog broja saobraćajnih nesreća na području Republike Srpske, vidljivo je da je najveći procenat zabilježen na području CJB Doboj, gdje su u 2,57% saobraćajnih nesreća zabilježene smrtno posljedice, zatim na području CJB Bijeljina gdje su u 2,13%, te na području CJB Istočno Sarajevo gdje su u 1,39% saobraćajnih nesreća zabilježeni smrtni slučajevi.

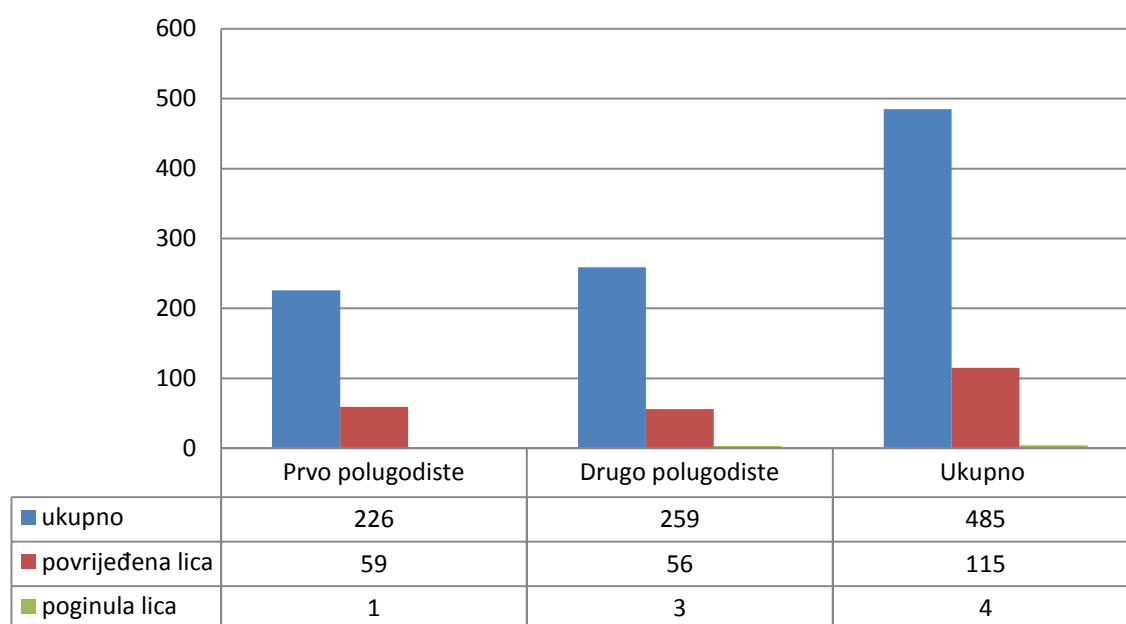
Sigurnost saobraćaja u Brčko Distriktu

U toku 2012. godine na području Brčko Distrikta Bosne i Hercegovine je evidentirano ukupno 485 saobraćajnih nesreća, od čega su u 115 slučajeva zabilježene tjelesne povrede, dok je su u 4 slučaja zabilježeni smrtni slučajevi



Kako možemo da vidimo u prethodnoj tabeli, od ukupno 485 saobraćajnih nesreća koje su evidentirane na prostoru Brčko Distrikta Bosne i Hercegovine, u 115 ili 23,71% slučajeva zabilježene su tjelesne povrede, dok su u 4 ili 0,82% slučajeva zabilježeni smrtni slučajevi.

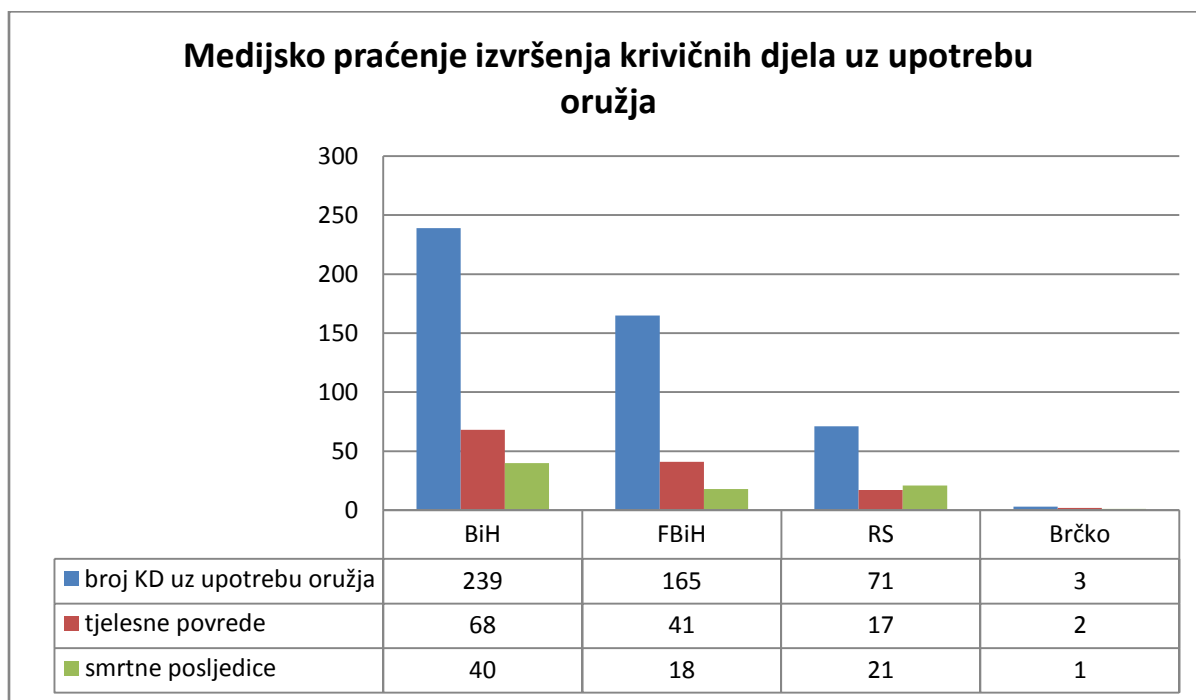
Saobraćajne nesreće na području BD za 2012 godinu po polugodištima



Kao što je vidljivo iz prethodne tabele, ukupan broj saobraćajnih nesreća na području Brčko Distrikta je povećan u drugoj polovini 2012. godine sa 226 u prvoj, na 259 saobraćajnih nesreća u drugoj polovini 2012 godine. Međutim, iako je ukupan broj saobraćajnih nesreća povećan u drugoj polovini 2012 godine, broj saobraćajnih nesreća sa povrijeđenim licima je smanjen sa 59 u prvoj polovini, na 56 u drugoj polovini 2012. godine. S druge strane, ovo smanjenje broja saobraćajnih nesreća sa tjelesnim povredama u drugoj polovini 2012. godine nije sa sobom donijelo i smanjenje broja saobraćajnih nesreća sa smrtnim posljedicama. Naime, u toku druge polovine 2012. godine je povećan broj ovih nesreća sa 1 nesreće u prvoj, na 3 saobraćajne nesreće sa smrtnim posljedicama u drugoj polovini 2012. godine.

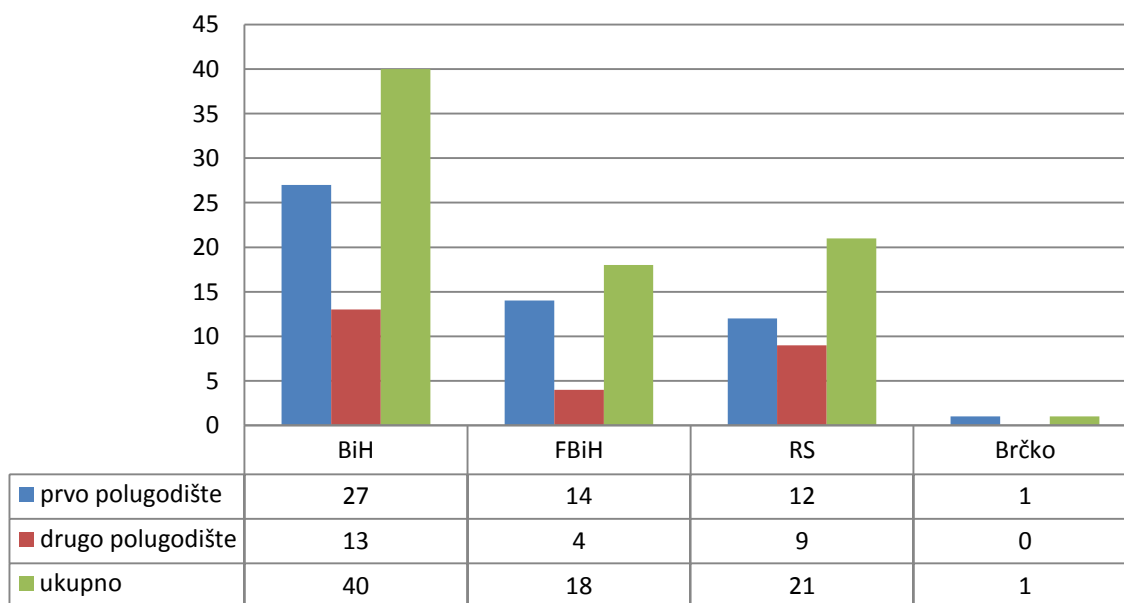
Medijsko praćenje upotrebe vatrenog oružja

Pored praćenja zvaničnih statistika policijskih agencija u Bosni i Hercegovini, Centar za sigurnosne studije je radio i praćenje medijskog izvještavanja o krivičnim djelima počinjenim uz upotrebu vatrenog oružja na području Bosne i Hercegovine. Ova statistika je rađena na osnovu medijskog izvještavanja dnevnih novina: Dnevni avaz, Oslobođenje, Nezavisne novine i Dnevni list, kao i na osnovu njihovih web izdanja, te je pratio izvještavanja portala www.klix.ba (prethodno zamijenjena domena www.sarajevo-x.com).



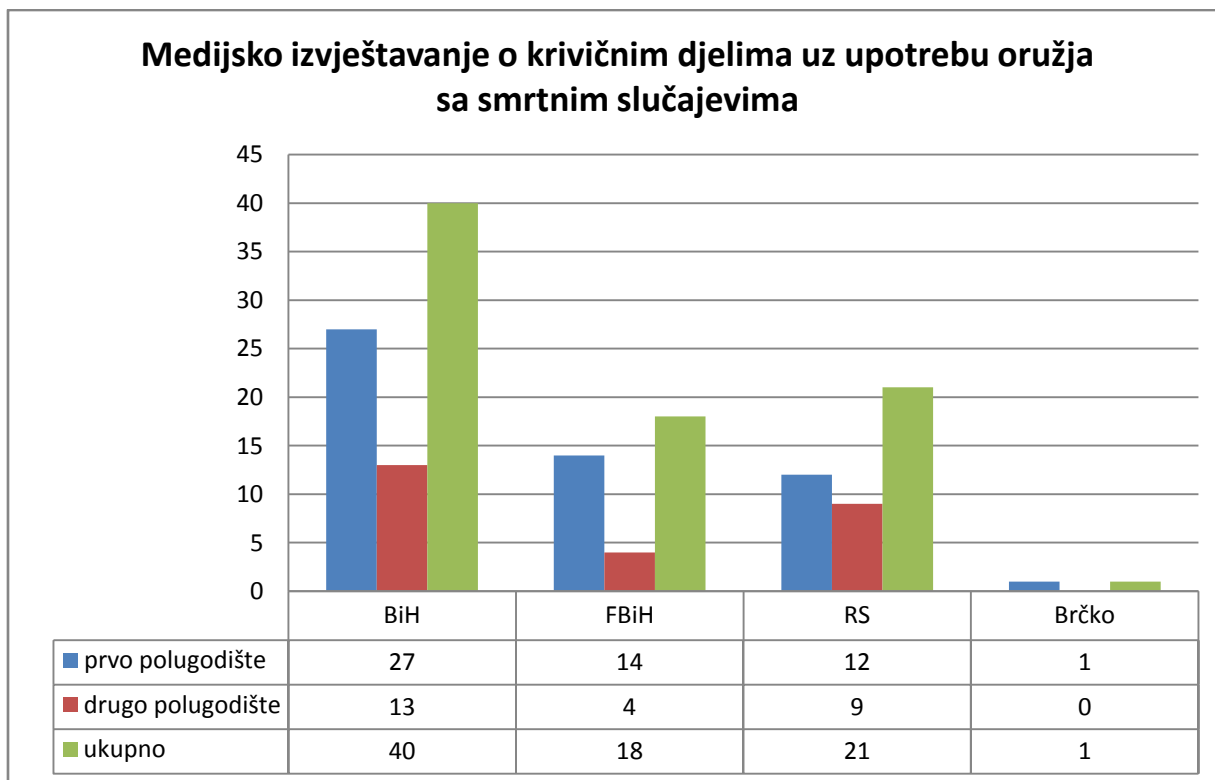
Kao što je vidljivo iz prethodnog grafikona, mediji u Bosni i Hercegovini su u toku 2012. godine izvještavali o ukupno 239 krivičnih djela koja su izvršena uz upotrebu vatrenog oružja. Od ovog broja, 165 krivičnih djela uz upotrebu oružja ili 69,04% je počinjeno na području Federacije Bosne i Hercegovine, 71 ili 29,71% na području Republike Srpske, te 3 krivična djela ili 1,25% na području Brčko Distrikta.

Medijsko izvještavanje o krivičnim djelima uz upotrebu oružja sa tjelesnim povredama



Kada je u pitanju medijsko izvještavanje o krivičnim djelima počinjenim uz upotrebu vatrenog naoružanja koja su za posledicu imale tjelesne povrede, u toku 2012. godine su mediji u BiH izvještavali o ukupno 68 ovakvih slučajeva. Od ovog broja mediji su izvještavali o 41 slučaju u FBiH, 17 u RS-u, te 2 u Brčko Distriktu.

Ako gledamo po polugodištima, primjetno je da je u toku druge polovine 2012. godine na području BiH ovaj broj smanjen sa 40 zabilježenih krivičnih djela uz upotrebu naoružanja koji su za posljedice imali tjelesne povrede u prvoj polovini, na 28 ovih djela u toku druge polovine 2012. godine. Ovakav trend smanjenja je zabilježen i u Federaciji BiH i u Republici Srpskoj, dok je u Brčko distriktu u oba polugodišta izvještavano o po jednom krivičnom djelu uz upotrebu naoružanja koje je za posljedice imalo tjelesne povrede.



Mediji u Bosni i Hercegovini su u toku 2012. godine izvještavali o krivičnim djelima uz upotrebu vatrenog naoružanja koja su za posljedicu imala smrt ukupno 40 puta. Od ovog broja, 21 ubistvo se desilo na području Republike Spske, 18 na području Federacije Bosne i Hercegovine, te jedan slučaj na području Brčko Distrikta.

Također, iz prethodne tabele je vidljivo da je došlo do smanjenja smrtnih slučajeva usljed upotrebe vatrenog naoružanja u drugoj polovini 2012. godine, gdje je broj smanjen sa 27 ubistava u prvoj polovini, na 13 ubistava u drugoj polovini 2012. godine. Također, možemo primijetiti da su kako FBiH, tako i RS i BD pratile ovaj trend smanjenja broja ubistava u slučajevima izvršenja krivičnih djela uz upotrebu naoružanja u drugoj polovini 2012. godine, gdje je taj broj u FBiH smanjen sa 14 na 4 ubistava, u RS-u sa 12 na 9 ubistava, dok se u Brčko distriktu u drugoj polovini 2012. godine nije desilo ni jedno ubistvo prilikom izvršenja krivičnih djela uz upotrebu naoružanja, za razliku od prve polovine 2012. godine, kada se desilo jedno ovakvo ubojstvo.

*Centar za sigurnosne studije
Centre for Security Studies*

*Branilaca Sarajeva 13/I, 71 000
Sarajevo*

Tel: +387 33 262 455 / 262 456

Fax: +387 33 223 250

e-mail: info@css.ba

www.css.ba